

# SCHARNIERE

Hochwertige Scharniere von C.Adolph für viele Anwendungen. Kulissenscharniere mit herausnehmbarem Stift oder festem Stift, Hakenbänder für hohe Wände, Klappenstandscharniere, Paraventscharniere, DIN Scharniere, Beschläge – bei cast finden Sie eine große Auswahl. Individuelle Oberflächenveredelungen, z.B. in Farbe schwarz oder verzinkt, sind mengenabhängig möglich.



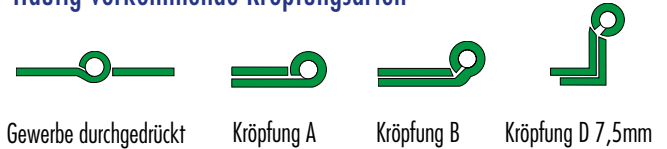
C.ADOLPH®

# ANSCHLAGARTEN | ANWENDUNGSBEISPIELE

## Die drei lieferbaren Scharnierausführungen

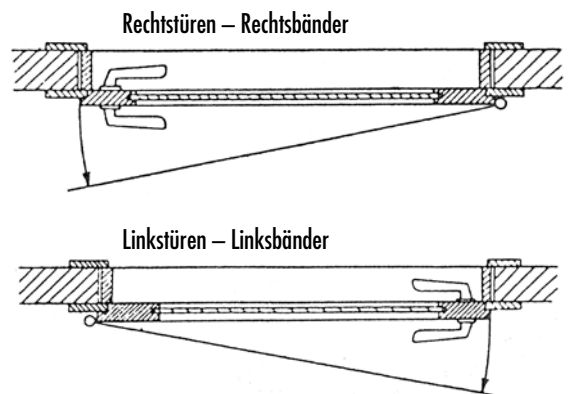


## Häufig vorkommende Kröpfungsarten



## Links- und rechts-Bezeichnung – Nach DIN-Norm 107

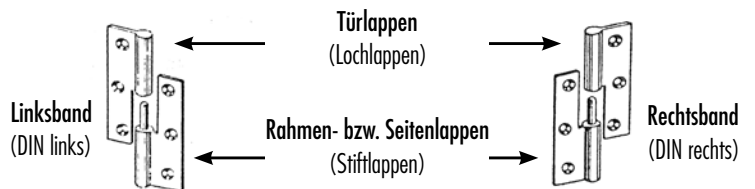
Öffnet man eine Tür zu sich hin und der Drehpunkt ist rechts, so handelt es sich um eine Rechtstür (DIN rechts) mit einem Rechtsband.



Öffnet man eine Tür zu sich hin und der Drehpunkt ist links, so handelt es sich um eine Linkstür (DIN links) mit einem Linksband.

## Unterscheidungen

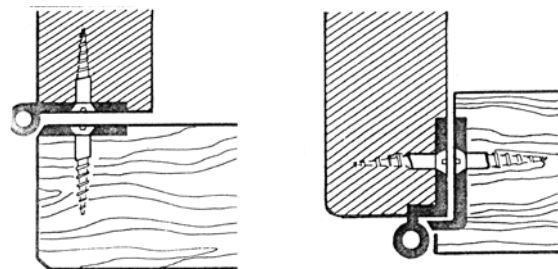
Alle Scharniere mit vernietetem Stift (außer den gekröpften Ausführungen mit ausziehbarem Knopfstift) lassen sich rechts und links anschlagen. Bei allen anderen heraushebbaren Bändern ist grundsätzlich links und rechts zu unterscheiden.



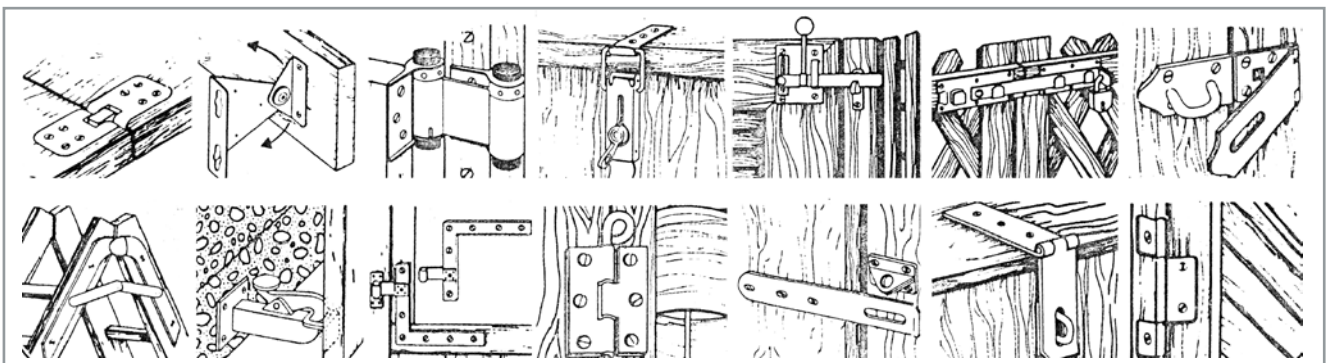
## Scharniere richtig angewendet

Abb. 1: Stumpf aufliegende Tür, gerade Bänder

Abb. 2: Überfälzte Tür (Falztiefe = 5 mm = D 5, 7,5 mm D 7 1/2) gekröpfte Bänder



## Anwendungsbeispiele



## LEGENDE ZU TECHNISCHEN ANGABEN

### Technische Angaben

gerollt  
 geschlagen  
 leicht  
 schwer  
 schmal  
 halbbreit  
 kantig  
 breit  
 gerade  
 gekropft  
 aushebbar  
 rechts / links  
 mit vernietetem Eisenstift  
 mit vernietetem Messingstift  
 mit Schmiernippelstift  
 mit losem Eisen-Knopfstift  
 mit losem Messing-Knopfstift  
 mit losem Edelstahl-Knopfstift  
 mit aushebbarem Ringstift  
 mit Edelstahl-Zylinderstift  
 mit Edelstahl-Zwischenringen  
 mit Kunststoff-Zwischenringen  
 mit durchgedrucktem Gewerbe  
 mit abgerundeten Ecken  
 mit Nagellochern  
 mit versenkten Schraubblochern  
 mit Feder  
 mit Sicherheits-Ausklunkung  
 mit Axial-Spiel  
 halbschwer  
 stark / extra stark  
 Dornstarke  
 zum Einschrauben  
 zum Anschweien  
 zum Aufschrauben  
 auf Platte  
 mit Anschlag  
 ohne osenplatten  
 mit osen  
 gebogen  
 versenkte Locher  
 innen versenkte Locher  
 beidseitig versenkte Locher  
 gleichschenkelig  
 ungleichschenkelig  
 verstellbar  
 Innenwinkel  
 Auenwinkel  
 Neigungswinkel

### Technical Terms

rolled  
 hammered  
 light  
 heavy  
 small  
 semi-wide  
 angular  
 wide  
 straight  
 bent at right angles  
 of lift – off design  
 right / left  
 with clinched iron pin  
 with clinched brass pin  
 with grease nipple pin  
 with loose iron button pin  
 with loose brass button pin  
 with loose high – grade steel button pin  
 with lift-off ring pin  
 with high-grade steel straight pin  
 with high-grade steel intermediate rings  
 with plastic intermediate rings  
 with swaged joint  
 with rounded corners  
 with nail holes  
 with countersunk screw holes  
 with spring  
 with safety lock  
 with axial play  
 light heavyweight  
 strong / extra strong  
 spindle strength  
 to screw in  
 to weld on  
 to screw on  
 on a plate  
 with stop  
 without loop plates  
 with eyelets  
 curved  
 countersunk holes  
 holes countersunk from inside  
 holes countersunk from both sides  
 equal sided  
 unequal sided  
 adjustable  
 inside bracket  
 outside bracket  
 angled brackets

### Termes Techniques

enroule  
 frappe  
 leger  
 lourd  
 etroit  
 mi-large  
 angulaire  
 large  
 droit  
 contre-coude  
 amovible  
 droite / gauche  
 avec goupille rivee en fer  
 avec goupille rivee en laiton  
 avec goupille a raccord de graissage  
 avec goupille a tete en fer, non fixee  
 avec goupille a tete en laiton, non fixee  
 avec goupille a tete en acier fin, non fixee  
 avec goupille a anneau amovible  
 avec goupille cylindrique en acier fin  
 avec anneaux intermediaires en acier fin  
 avec anneaux intermediaires en plastique  
 avec charniere ancastree enfoncee  
 avec coins arrondis  
 avec perforations pour clous  
 avec alesage filete  
 a ressort  
 avec arret de securite  
 a jeu axial  
 mi-lourd  
 fort / extra fort  
 taille du boulon  
 a visser  
 a souder  
 a boulonner  
 sur plaque  
 avec butee  
 sans plaque de montage a oilet  
 avec oeillets  
 coude  
 trous noyes  
 trous noyes interieurement  
 trous noyes des deux cotes  
 a ailes egales  
 a ailes inegales  
 reglable  
 angles interieurs  
 angles exterieurs  
 angle d' inclinaison

## LEGENDE ZU AUSFÜHRUNGEN

	Ausführungen	surfaces	exécution
<b>A</b>	Antik schwarz	antique look black ironed	fer noir antique
<b>AS</b>	antik schwarz verzinkt	antique-look-blackened	noir antique
<b>B</b>	braun kunststoffbeschichtet	brown plastic-coated	brun plastifié
<b>BG</b>	Bolzgelenkbank	Bar joint hinges	Charnières à tourillon
<b>BL</b>	blau kunststoffbeschichtet	blue plastic-coated	bleu plastifié
<b>BR</b>	brüniert	burnished	bruni
<b>C</b>	verchromt	chromium-plated	chromé
<b>EK</b>	eiserner Knopfstift	iron button-pin	goupille à tête en fer
<b>GR</b>	grau kunststoffbeschichtet	grey plastic-coated	gris plastifié
<b>L</b>	lose geschüttet	loose in bulk	en vrac
<b>LI</b>	Limba	limba	limba
<b>MK</b>	Messingknopfstift	brass button-pin	goupille à tête en laiton
<b>N</b>	vernickelt	nickel-plated	nickelé
<b>NM</b>	matt vernickelt	unpolished nickel-plated	nickelage mat
<b>NG</b>	Nietgelenkbank	rivet joint hinge	charnières rivée
<b>P</b>	poliert	polished	poli
<b>R</b>	rot kunststoffbeschichtet	red plastic-coated	rouge plastifié
<b>RI</b>	eisenblank mit Ringstift	bright iron with ring pin	fer brillant avec goupille à anneau
<b>S</b>	schwarz kunststoffbeschichtet	black plastic-coated	noir plastifié
<b>SM</b>	Stahl matt	steel unpolished	acier mat
<b>SN</b>	Schmiernippelstift	grease nipple pin	goupille à raccord de graissage
<b>U</b>	ungebohrt und eisenblank	undrilled bright iron	non alésé fer poli
<b>V</b>	vermessingt	brassed	laitonné
<b>VL</b>	vermessingt lose	brassed bulk pack	laitonné en vrac
<b>VE</b>	vernieteter Eisenstift	clinched iron pin	goupille rivée en fer
<b>VM</b>	vernieteter Messingstift	clinched brass pin	goupille rivée en laiton
<b>W</b>	weiß kunststoffbeschichtet	white plastic-coated	blanc plastifié
<b>Z</b>	verzinkt oder Riegel mit angebundener Schlaufe	galvanized or bolts with fitted bolt loops	galvanisé ou verrous à gâche ajouter
<b>ZO</b>	Riegel ohne Schlaufe	bolts without bolt loops	verrous sans gâche
<b>ZX</b>	Riegel mit lose beigefügter Schlaufe	bolts with loose bolt loops	verrous à gâche séparé
<b>ZF</b>	feuerverzinkt	hot galvanized	galvanisé par trempe
<b>ZL</b>	verzinkt, lose geschüttet	galvanized. bulk pack	galvanisé, en vrac
<b>ZR</b>	verzinkt Ringstift	galvanized ring pin	galvanisé goupille à anneau
<b>RF</b>	Edelstahl rostfrei messing	high-grade stainless steel brass	acier spécial inoxydable laiton



### C.Adolph® Podestecke/Stahleckwinkel (Tafelecke)

für Bühnenpodesttafeln. Aus Stahlwinkelprofil 20/20/2, Kantenlänge 120 mm. Alle Bohrungen gesenkt

Artikelnummer	Bezeichnung	VE
696-9999-2463	Podestecke/Stahleckwinkel (Tafelecke) für	1



### C.Adolph® Pfostenschuhe für Holzpraktikabel, geschlossen

Gefertigt aus Stahlblech 2 mm stark, 96 x 26 x 26 mm (innen), seitlich geschlossen. 6 Befestigungsbohrungen  $\varnothing$  5,5 mm, 4 Bohrungen  $\varnothing$  11,5 mm.

Artikelnummer	Bezeichnung	VE
696-9999-2710	Pfostenschuhe, geschlossen	1



### C.Adolph® Pfostenschuhe für Holzpraktikabel, geschlossen extra

Gefertigt aus Stahlblech 1,5 mm stark, 94 x 28 x 50 mm (außen), seitlich geschlossen. 1 Befestigungsbohrung  $\varnothing$  6,5 mm gesenkt, 4 Langlöcher 6 x 12 mm.

Artikelnummer	Bezeichnung	VE
696-9999-2712	Pfostenschuhe für Holzpraktikabel, geschlossen extra	1



### C.Adolph® Pfostenschuhe für Holzpraktikabel, offen

Gefertigt aus Stahlblech 2 mm stark, 30 mm breit x 90 mm lang, seitlich offen. 6 Befestigungsbohrungen  $\varnothing$  5,5 mm, 4 Bohrungen  $\varnothing$  11,5 mm.

Artikelnummer	Bezeichnung	VE
696-9999-2711	Pfostenschuhe, offen	1

Holzpraktikabeln ab Seite 312

### C.Adolph® Einlaßblech für Schloßschraube M8

Verwendung bei Schraubverbindungen von Wänden oder anderen Kulissentteilen.

Schützt die Bohrung im Holz. Vierkantloch 9 mm. Maße: 65/30/2 mm, Vierkantloch mittig,

2 Anschraublöcher  $\varnothing$  5 mm, je 10 mm von der Außenkante/mittig entfernt # Anschraublöcher gesenkt #

Artikelnummer	Bezeichnung	VE
240-0646-1080	Einlaßblech für Schloßschraube M8.	200



### C.Adolph® Einlaßblech für Schloßschraube M10

Verwendung bei Schraubverbindungen von Wänden oder anderen Kulissentteilen.

Schützt die Bohrung im Holz. Vierkantloch 11 mm. Maße: 65/30/2 mm, Vierkantloch mittig,

2 Anschraublöcher  $\varnothing$  5 mm, je 10 mm von der Außenkante/mittig entfernt # Anschraublöcher gesenkt #

Artikelnummer	Bezeichnung	VE
240-0646-1100	Einlaßblech für Schloßschraube M10.	200


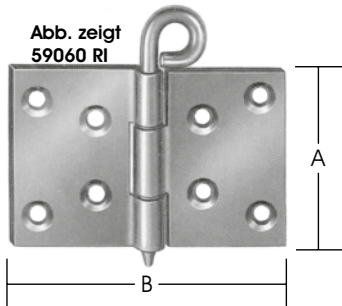
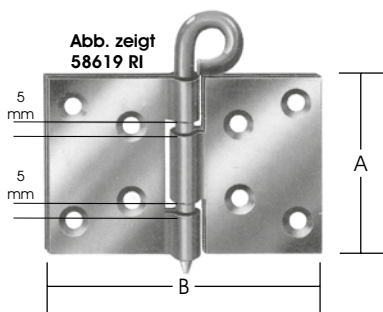
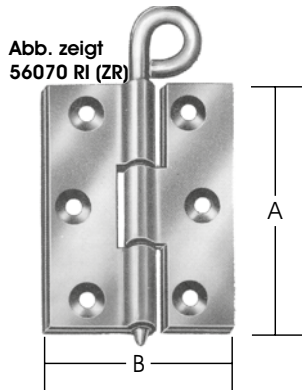


### C.Adolph® Einlaßblech 60/60/2

Rundloch 11 mm. Maße: 60/60/2 mm, mittige Bohrung 11 mm, 4 Anschraublöcher  $\varnothing$  5 mm, je 10 mm von der Außenkante entfernt. Anschraubelöcher nicht gesenkt.

Artikelnummer	Bezeichnung	VE
240-0646-2100	C.Adolph Einlaßblech 60/60/2	100




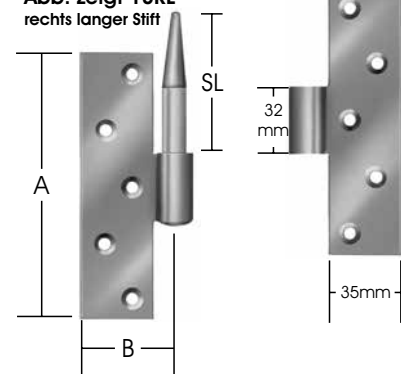


Artikel-Nr.	Waren-Nr.	ABMESSUNG			ca. kg 100 Stk.	SCHRAUBEN		
		A mm	B mm	Stärke mm		Stk.	ø mm	Verp.- Einheit
<b>C.Adolph® Geschlagene Kulissenscharniere mit 2 mm Axialspiel</b> mit aushebbaarem Ringstift Ø 5,5 mm, DIN 56923								
<b>verzinkt</b>								
235-0880-7560	00056070 ZR	70	55	3,0	13,0	6	4,5	20
<i>Andere Größen in „verzinkt“ bitte anfragen</i>								
<b>eisenblank</b>								
235-0880-7550	00056070 RI	70	55	3,0	13,0	6	4,5	50
235-0880-5550	00057050 RI	50	50	3,0	8,5	6	4,5	50
235-0880-6650	00057060 RI	60	60	3,0	13,0	6	4,5	50
235-0880-4750	00058457 RI	45	70	3,0	10,0	8	4,5	50
235-0880-5150	00058510 RI	50	100	3,0	15,0	6	4,5	50
235-0880-6950	00058609 RI	60	90	3,0	17,0	8	4,5	50
235-0880-6150	00058612 RI	60	120	3,0	21,0	8	4,5	50
235-0880-8150	00058812 RI	80	120	3,0	30,0	10	4,5	50
<b>C.Adolph® Geschlagene Kulissenscharniere mit 10 mm Axialspiel</b> eisenblank, mit aushebbaarem Ringstift Ø 5,5 mm, DIN 56923								
<b>eisenblank</b>								
235-0880-7551	00056170 RI	70	55	3,0	13,0	6	4,5	50
235-0880-6951	00058619 RI	60	90	3,0	17,0	8	4,5	50
235-0880-6651	00057160 RI	60	60	3,0	13,0	6	4,5	50
<b>C.Adolph® Gerollte Kulissenscharniere mit 2 mm Axialspiel</b> eisenblank, mit aushebbaarem Ringstift Ø 5,5 mm, DIN 56923								
<b>eisenblank</b>								
235-0880-4700	00059045 RI	45	70	1,75	6,0	6	4,0	50
235-0880-6900	00059060 RI	60	95	2,0	12,0	8	4,5	50
<b>C.Adolph® Federstecker angespitzt 5 mm</b> passend für „C.Adolph“-Kulissenscharniere. einfach, mit Spitze, verz., ø 5 mm								
235-0880-9900		85	–	5,0	3,3	–	–	50
<b>C.Adolph® Ringstifte, lose eisenblank, Gesamtlänge 100 mm, Stift Ø 6,0 mm</b>								
235-0880-0000	00055100	100	–	6,0	3,2	–	–	100
<b>C.Adolph® Ringstifte, gekröpft, Gesamtlänge 80 mm, Stift Ø 6,0 mm</b>								
235-0880-0001	00055101	80	–	6,0	3,2	–	–	100

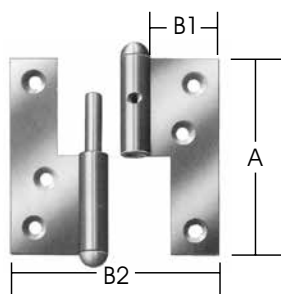
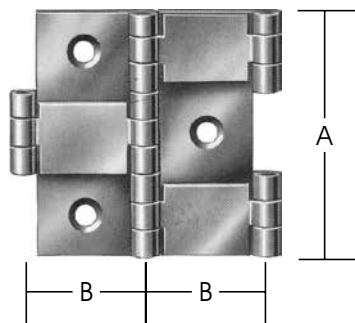

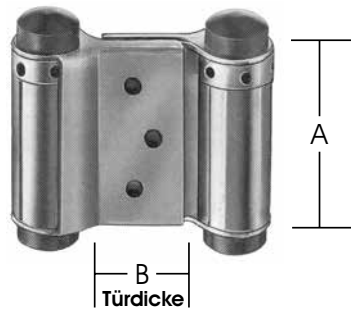
Artikel-Nr.	Waren-Nr.	ABMESSUNG				SCHRAUBEN		
		A mm	B mm	Stärke mm	ca. kg 100 Stk.	Stk.	ø mm	Verp.- Einheit
<b>C.Adolph® Geschlagene Kulissenscharniere, fester Stift</b>								
Kulissenscharnier mit festem Stift, vernietet, Eisen blank, mit 2 mm Axialspiel, druckversenkt, daher besonders sicher, nach Werksnorm								
235-0880-6952	58609 fest	60	90	3,0	17,0	8	4,5	50
235-0880-8152	58812 fest	80	120	3,0	30,0	8	4,5	50
<b>C.Adolph® Hakenband</b>								
Eisenblank, mit angespitztem Stift, Montage bei hohen Wänden: Oben: Hakenband mit langem Stift, Unten: Hakenband mit kurzem Stift, Stift-Ø 12 mm								
<b>Links kurzer Stift SL = 54 mm</b>								
235-0880-1001	0000013 LK	130	46,5	3,0	35,0	10	4,5	1
<b>Links langer Stift SL = 69 mm</b>								
235-0880-1011	0000013 LL	130	46,5	3,0	35,0	10	4,5	1
<b>Rechts kurzer Stift SL = 54 mm</b>								
235-0880-1002	0000013 RK	130	46,5	3,0	35,0	10	4,5	1
<b>Rechts langer Stift SL = 69 mm</b>								
235-0880-1012	0000013 RL	130	46,5	3,0	35,0	10	4,5	1
<i>Auf Anfrage. Stift Extralang, SL = 118 mm</i>								
<b>links extra langer Stift SL = 118 mm</b>								
235-0880-1041	13 LXL	130	46,5	3,0	35,0	10	4,5	1
<b>rechts extra langer Stift SL = 118 mm</b>								
235-0880-1042	13 RXL	130	46,5	3,0	35,0	10	4,5	1
<b>C.Adolph® Geschlagene Klappenscharniere</b>								
Arretierung bei 180°								
235-0881-1241	00013000 Z	150	45	5,0	53,0	8	5,0	10



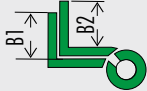
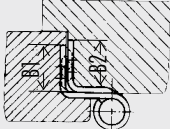
Abb. zeigt 13RL  
rechts langer Stift

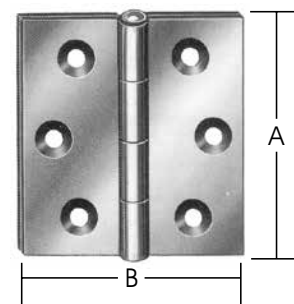





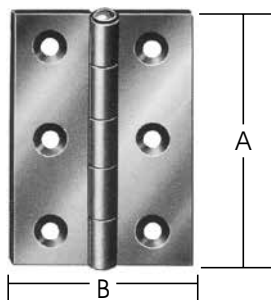

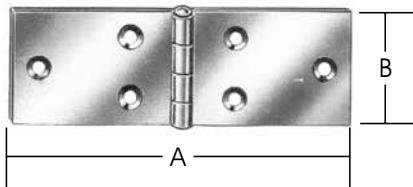





Artikel-Nr.	Waren-Nr.	ABMESSUNG			SCHRAUBEN			Verp.-Einheit
		A mm	B mm	Stärke mm	ca. kg 100 Stk.	Stk.	∅ mm	
<b>C.Adolph® Pendeltürbänder</b>								
zweiseitig wirkend					max. Türgewicht			
auch in Stahl blank lieferbar								
235-0881-1105	00850050 Z	50	18-29	8 kg	23,7	6	4,0	2
235-0881-1107	00829075 Z	75	18-25	15 kg	47,5	8	4,0	2
235-0881-1110	00830100 Z	100	25-30	22 kg	60,0	8	4,0	2
235-0881-1112	00833125 Z	125	30-35	27 kg	100,0	10	4,0	2
235-0881-1115	00836150 Z	150	35-40	40 kg	150,0	10	4,0	2
235-0881-1117	00839175 Z	175	40-45	55 kg	210,0	10	5,0	2
235-0881-1120	00842200 Z	200	45-50	70 kg	315,0	10	5,0	2
235-0881-1125	00845250 Z	250	50-60	100 kg	480,0	14	5,0	2
einseitig wirkend					max. Türgewicht			
auch in Stahl blank lieferbar								
235-0881-1307	00800075 Z	75	18-25	15 kg	22	8	4,0	2
235-0881-1310	00801100 Z	100	25-30	22 kg	35	8	4,0	2
235-0881-1312	00805125 Z	125	30-35	27 kg	55	10	4,0	2
235-0881-1315	00809150 Z	150	35-40	40 kg	75	10	4,0	2
235-0881-1317	00813175 Z	175	40-45	55 kg	112	10	5,0	2
235-0881-1320	00817200 Z	200	45-50	70 kg	160	10	5,0	2
235-0881-1325	00821250 Z	250	50-60	100 kg	240	14	5,0	2
<b>C.Adolph® Paraventscharniere</b>								
Messing und Stahl verzinkt, 3-teilig								
<b>Messing</b>								
235-0881-2522	20694525 P	50	25	1,25	5,6	6	3,5	20
235-0881-2632	20694630 P	60	30	1,25	8,0	6	3,5	20
<b>Stahl verzinkt</b>								
235-0881-2521	21694525 PKS	60	25	1,25	5,6	6	3,5	20
<b>C.Adolph® Türaufschraubbänder</b>								
Lappen auf Mitte durchgedrücktes Gewerbe, „Q1“ mit festem Stiff, blau verzinkt								
			<b>B1/B2</b>					
235-0881-3080	00861080 Z*	80	28/72	2,5	15,0	6	4,0	10
235-0881-3081	00861081 Z**	80	28/72	2,5	15,0	6	4,0	10
235-0881-3100	00861100 Z*	100	33/77	2,7	24,0	8	4,5	10
235-0881-3101	00861101 Z**	100	33/77	2,7	24,0	8	4,5	10
235-0881-3120	00861120 Z*	120	37/88	2,7	32,0	8	5,0	10
235-0881-3121	00861121 Z**	120	37/88	2,7	32,0	8	5,0	10
235-0881-3140	00861140 Z*	140	32/77	2,5	35,0	8	5,0	10
235-0881-3141	00861141 Z**	140	32/77	2,5	35,0	8	5,0	10
235-0881-3160	00861160 Z*	160	35/86	2,9	51,2	8	5,0	10
235-0881-3161	00861161 Z**	160	35/86	2,9	51,2	8	5,0	10
* Ausführung links    ** Ausführung rechts								

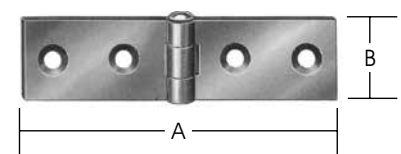
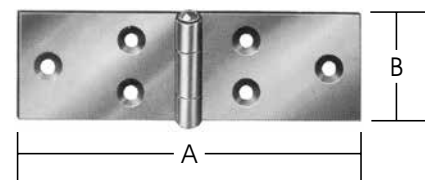

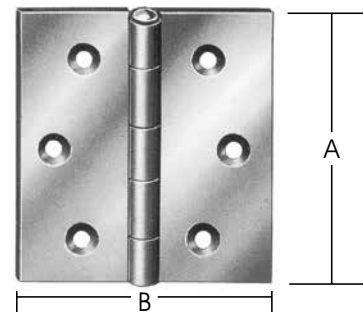
Artikel-Nr.	Waren-Nr.	ABMESSUNG			ca. kg 100 Stk.	SCHRAUBEN		Verp.- Einheit
		A mm	B mm	Stärke mm		Stk.	∅ mm	
<b>C.Adolph® Türaufschraubbänder</b>								
Gekröpft für überfölte Türen „QF1“ Mit festem Stift, blau verzinkt								
			<b>B1/B2</b>					
235-0881-3142	00862140 Z*	140	19/20	2,5	38,0	8	5,0	10
235-0881-3143	00862141 Z**	140	19/20	2,5	38,0	8	5,0	10
235-0881-3162	00862160 Z*	160	20/24	2,9	60,0	8	5,0	10
235-0881-3163	00862161 Z**	160	20/24	2,9	60,0	8	5,0	10
* Ausführung links    ** Ausführung rechts								
<b>C.Adolph® Geschlagene schmale Scharniere DIN 7955 A</b>								
mit vernietetem Eisenstift								
235-0882-8460	00701080 Z	80	41	1,8	6,1	6	3,5	20
<b>C.Adolph® Geschlagene halbbreite Scharniere DIN 7955 B</b>								
mit vernietetem Eisenstift								
235-0882-8560	00702080 Z	80	58	1,8	8,2	6	3,5	20
<b>C.Adolph® Geschlagene kältige Scharniere DIN 7955 C</b>								
mit vernietetem Eisenstift, * mit vernietetem Messingstift								
235-0882-4460	00703040 Z	40	40	1,5	2,2	4	2,5	50
235-0882-6660	00703060 Z*	60	60	1,8	6,2	6	3,5	20
235-0882-8860	00703080 Z*	80	80	2,0	12,0	6	3,5	20
235-0882-1160	00703100 Z*	100	100	2,3	20,0	8	4,0	20

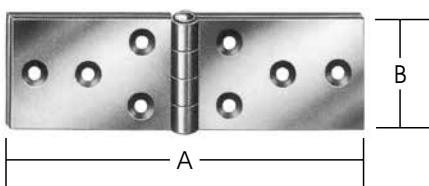

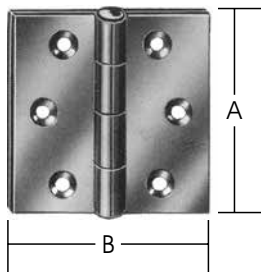

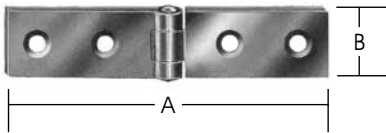










Artikel-Nr.	Waren-Nr.	ABMESSUNG			SCHRAUBEN			Verp.-Einheit
		A mm	B mm	Stärke mm	ca. kg 100 Stk.	Stk.	ø mm	
<b>C.Adolph® Geschlagene breite Scharniere DIN 7955 D</b> mit vernietetem Eisenstift, * mit vernietetem Messingstift								
235-0882-5760	00704050 Z*	50	75	2,0	6,9	8	3,5	50
235-0882-6960	00704060 Z*	60	90	2,0	11,0	8	4,0	20
235-0882-8160	00704080 Z*	80	120	2,4	20,0	8	4,0	20
235-0882-1161	00704100 Z	100	150	3,0	40,0	8	5,0	20
<b>Eisenblank</b>								
235-0882-6900	00704060	60	90	2,0	6,9	8	4,0	20
<b>C.Adolph® Geschlagene breite Tischbänder DIN 7958</b> Mit vernietetem Eisenstift								
235-0882-1361	00705120 Z	120	33	1,8	5,5	6	3,5	20
235-0882-1460	00705180 Z	180	40	2,4	13,0	8	4,0	20
<b>C.Adolph® Gerollte schmale Scharniere DIN 7954 A</b> Mit vernietetem Messingstift								
235-0882-2210	00501025 Z	25	20	0,8	0,5	4	2,5	50
235-0882-3210	00501030 Z	30	22	0,9	0,8	4	2,5	50
235-0882-4210	00501040 Z	40	26	0,9	1,2	4	2,5	50
235-0882-5310	00501050 Z	50	31	1,2	2,1	6	3,0	20
235-0882-6311	00501060 Z	60	34	1,4	3,1	6	3,0	20
235-0882-7310	00501070 Z	70	38	1,4	4,1	6	3,0	20
235-0882-8410	00501080 Z	80	41	1,5	4,8	6	3,5	20
235-0882-9410	00501090 Z	90	46	1,5	7,3	8	3,5	20
235-0882-1510	00501100 Z	100	52	1,6	9,5	8	4,0	20
<b>C.Adolph® Gerollte halbbreite Scharniere DIN 7954 B</b> Mit vernietetem Messingstift								
235-0882-2211	00502025 Z	25	22	0,8	0,6	4	2,5	50
235-0882-3211	00502030 Z	30	26	0,9	0,9	4	2,5	50
235-0882-4310	00502040 Z	40	32	0,9	1,5	4	2,5	50
235-0882-5311	00502050 Z	50	39	1,2	2,6	6	3,0	20
235-0882-6410	00502060 Z	60	46	1,4	4,6	6	3,0	20
235-0882-7510	00502070 Z	70	51	1,4	5,5	6	3,5	20
235-0882-8510	00502080 Z	80	58	1,5	7,5	6	3,5	20
235-0882-9610	00502090 Z	90	63	1,5	9,0	6	3,5	20
235-0882-1710	00502100 Z	100	72	1,6	13,0	8	4,0	20



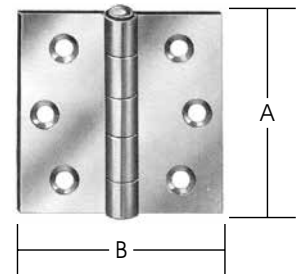


Artikel-Nr.	Waren-Nr.	ABMESSUNG			ca. kg 100 Stk.	SCHRAUBEN		Verp.- Einheit
		A mm	B mm	Stärke mm		Stk.	∅ mm	
<b>C.Adolph® Gerollte kältige Scharniere DIN 7954 C</b>								
Mit vernietetem Messingstift								
235-0882-2212	00503025 Z	25	25	0,8	0,6	4	2,5	50
235-0882-3310	00503030 Z	30	30	0,9	0,9	4	2,5	50
235-0882-4410	00503040 Z	40	40	0,9	1,6	4	2,5	50
235-0882-5510	00503050 Z	50	50	1,2	3,1	6	3,0	20
235-0882-6610	00503060 Z	60	60	1,4	5,2	6	3,0	20
235-0882-7710	00503070 Z	70	70	1,4	7,2	6	3,5	20
235-0882-8810	00503080 Z	80	80	1,5	9,0	6	3,5	20
235-0882-9910	00503090 Z	90	90	1,5	12,0	8	4,0	20
235-0882-1100	00503100 Z	100	100	1,6	17,0	8	4,0	20
<b>C.Adolph® Gerollte breite Scharniere DIN 7954 D</b>								
Mit vernietetem Messingstift								
235-0882-2310	00504025 Z	25	38	0,8	0,8	6	2,5	50
235-0882-3410	00504030 Z	30	45	0,9	1,3	6	2,5	50
235-0882-4610	00504040 Z	40	60	1,2	2,9	6	3,0	20
235-0882-5710	00504050 Z	50	75	1,2	4,7	8	3,5	20
235-0882-6910	00504060 Z	60	90	1,4	8,0	8	3,5	20
235-0882-7110	00504070 Z	70	105	1,5	11,0	8	4,0	20
235-0882-8110	00504080 Z	80	120	1,8	18,0	8	4,0	20
235-0882-9110	00504090 Z	90	133	1,8	21,0	8	4,5	10
235-0882-1110	00504100 Z	100	145	2,0	29,0	8	4,5	10
<b>C.Adolph® Gerollte breite Tischbänder DIN 7957</b>								
Mit vernietetem Messingstift								
235-0882-5210	00505050 Z	50	23	0,9	1,2	6	2,5	20
235-0882-6120	00505060 Z	60	25	0,9	1,7	6	2,5	20
235-0882-8120	00505080 Z	80	28	1,2	2,6	6	3,0	20
235-0882-1310	00505100 Z	100	32	1,3	4,0	6	3,0	20
235-0882-1311	00505120 Z	120	33	1,4	5,5	8	3,5	20
235-0882-1312	00505140 Z	140	34	1,5	6,6	8	3,5	20
235-0882-1313	00505160 Z	160	37	1,7	9,0	8	3,5	20
235-0882-1410	00505180 Z	180	40	1,7	11,0	8	4,0	10
235-0882-2410	00505200 Z	200	44	2,0	16,0	8	4,0	20
235-0882-2411	00505250 Z	250	44	2,0	19,0	10	4,5	20
<b>C.Adolph® Gerollte schmale Tischbänder</b>								
Mit vernietetem Eisenstift								
235-0888-1210	00506100 Z	100	20	1,5	2,7	4	3,5	50
235-0888-1211	00506120 Z	120	20	1,5	3,2	4	3,5	50
235-0888-8110	00506815 Z	80	15	1,5	1,7	4	3,0	50
235-0888-8210	00506820 Z	80	20	1,5	2,2	4	3,5	50


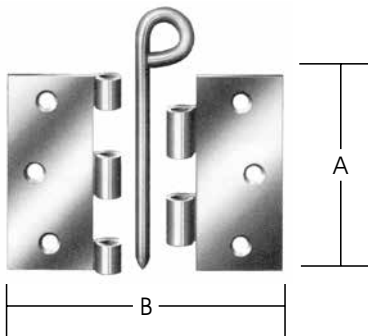

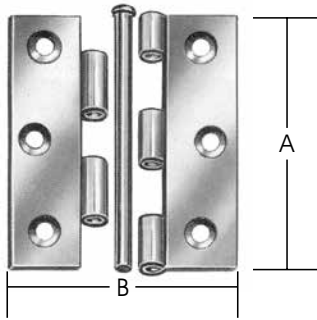




Artikel-Nr.	Waren-Nr.	ABMESSUNG			ca. kg 100 Stk.	SCHRAUBEN		
		A mm	B mm	Stärke mm		Stk.	∅ mm	Verp.- Einheit
<b>C.Adolph® Geschlagene schmale Tischbänder</b>								
Mit vernietetem Eisenstift								
235-0888-1261	00706100 Z	100	20	2,4	3,7	4	3,5	50
235-0888-1262	00706120 Z	120	20	2,4	5,2	4	4,0	50
<b>C.Adolph® Geschlagene starke schmale Tischbänder</b>								
Mit vernietetem Messingstift								
235-0888-1260	00047000 Z	140	20	3,4	8,5	4	4,0	10
<b>C.Adolph® Geschlagene extra starke schmale Scharnierbänder</b>								
Mit vernietetem Messingstift								
235-0888-2260	00007200 Z	200	20	5	18,0	6	5,0	20
<b>C.Adolph® Geschlagene starke künftige Schlosserscharniere</b>								
Mit vernietetem Messingstift								
235-0888-4460	00003040 Z	40	40	2,4	4,0	4	3,5	20
235-0888-5560	00003050 Z	50	50	2,4	6,0	6	4,0	20
235-0888-6660	00003060 Z	60	60	2,8	10,0	6	4,5	20
235-0888-8860	00003080 Z	80	80	3,0	18,0	6	5,0	20
235-0898-1614	00003100 Z	100	100	3,2	33,0	6	6,0	10
<b>C.Adolph® Geschlagene starke breite Schlosserscharnierbänder</b>								
Mit vernietetem Messingstift								
235-0888-6960	00004060 Z	60	90	2,8	15,0	8	4,5	20
235-0888-8160	00004080 Z	80	120	3,4	29,0	8	5,0	20
<b>C.Adolph® Geschlagene starke Schlosser-Tischbänder</b>								
Mit vernietetem Messingstift								
235-0888-1460	00005140 Z	140	32	3,0	12,0	8	4,5	20





Artikel-Nr.	Waren-Nr.	ABMESSUNG			ca. kg 100 Stk.	SCHRAUBEN		Verp.- Einheit
		A mm	B mm	Stärke mm		Stk.	∅ mm	
<b>C.Adolph® Geschlagene extra starke breite Scharnierbänder</b>								
Mit vernietetem Messingstift								
235-0888-4860	00010408 Z	40	80	2,4	7,0	6	4,5	20
235-0888-5160	00010510 Z	50	100	3,0	14,0	6	5,0	20
235-0888-5161	00010512 Z	50	120	3,0	16,0	6	5,0	20
235-0888-5162	00010514 Z	50	140	3,4	21,0	8	5,0	10
235-0888-6160	00010612 Z	60	120	3,5	22,0	8	5,0	20
235-0888-6260	00010620 Z	60	200	4,0	44,0	8	5,0	10
<b>C.Adolph® Gerollte starke schmale Scharniere</b>								
Mit durchgedrücktem Gewerbe, mit vernietetem Eisenstift								
235-0888-5310	00611050 Z	50	38	1,5	2,9	4	3,5	24
235-0888-6410	00611060 Z	63	42	1,5	4,4	6	3,5	24
235-0888-7510	00611075 Z	75	50	1,6	6,6	6	3,5	24
235-0888-1710	00611100 Z	100	73	2,0	15,0	8	4,5	12
<b>C.Adolph® Gerollte starke kältige Scharniere</b>								
Mit durchgedrücktem Gewerbe, mit vernietetem Eisenstift (*Edelstahlstift)								
235-0888-5510	00613050 Z	50	50	1,6	5,0	4	3,5	24
235-0888-6610	00613060 Z	63	63	1,8	8,1	6	4,0	12
235-0888-7712	00613075 Z	75	75	1,9	11,9	6	4,0	12
235-0888-1110	00613100 Z	100	100	2,2	21,0	8	5,0	12
<b>rostfrei</b>								
235-0886-1121	10613060 Z*	63	63	1,5	8,0	6	4,0	24
<b>C.Adolph® Gerollte starke breite Scharniere</b>								
Mit durchgedrücktem Gewerbe, mit vernietetem Messingstift								
235-0888-8410	00030080 Z	80	40	1,5	4,4	6	4,0	20
235-0888-1410	00030100 Z	100	44	1,9	8,1	6	4,5	20
<b>C.Adolph® Gerollte extra starke breite Scharniere</b>								
Mit vernietetem Messingstift								
235-0898-1667	00048130 Z	130	50	4,0	24,0	8	5,0	10
235-0898-1668	00048180 Z	180	50	4,0	32,0	10	5,0	10






Artikel-Nr.	Waren-Nr.	ABMESSUNG			SCHRAUBEN			Verp.-Einheit
		A mm	B mm	Stärke mm	ca. kg 100 Stk.	Stk.	Ø mm	
<b>C.Adolph® Gerollte starke halbbreite Scharniere</b>								
Mit durchgedrücktem Gewerbe, mit losem Messing-Knopfstift								
235-0888-3310	00612040 Z	38	37	1,4	2,0	4	3,0	24
235-0888-5311	00612050 Z	50	38	1,5	2,9	4	3,5	24
235-0888-6411	00612060 Z	63	42	1,5	4,4	6	3,5	24
235-0888-7511	00612075 Z	75	50	1,6	6,6	6	3,5	24
235-0888-7610	00614756 Z	75	60	1,9	10,6	6	4,0	24
235-0888-1711	00612100 Z	100	73	2,0	15,0	8	4,5	12
<b>C.Adolph® Gerollte starke kältige Scharniere</b>								
Mit durchgedrücktem Gewerbe, mit losem Messing-Knopfstift								
235-0888-5511	00614050 Z	50	50	1,6	5,0	4	3,5	24
235-0888-6611	00614060 Z	63	63	1,8	8,1	6	4,0	12
235-0888-7710	00614075 Z	75	75	1,9	11,9	6	4,0	12
235-0888-9910	00614090 Z	89	89	2,1	19,4	6	4,5	12
235-0888-1111	00614100 Z	100	100	2,2	21,0	8	5,0	12
235-0888-7720	00614075 V	75	75	1,9	11,9	6	4,0	24
<b>Rostfrei, mit losem Edelstahl-Knopfstift</b>								
235-0886-6630	10614060	63	63	1,5	8,0	6	4,0	24
235-0886-7730	10614075	75	75	1,8	12,0	6	4,0	12
235-0886-1124	10614090	90	90	1,7	18,0	6	4,5	12
<b>C.Adolph® Gerollte kältige Scharniere</b>								
Mit durchgedrücktem Gewerbe, ohne Axialspiel, mit aushebbarem Ringstift								
			Stift-Ø mm					
235-0888-6612	00614060 ZR	5x80	63	1,8	8,1	6	4,0	24
235-0888-7711	00614075 ZR	6x100	75	1,9	11,9	6	4,0	12
235-0888-9911	00614090 ZR	7x120	89	2,1	19,4	6	4,5	12
<b>C.Adolph® Gerollte starke kältige Edelstahl-Scharniere</b>								
Mit durchgedrücktem Gewerbe, mit abgerundeten Ecken (R10), mit losem Edelstahl-Knopfstift								
235-0886-1128	10617075	75	75	1,9	12,0	6	4,0	24

Artikel-Nr.	Waren-Nr.	ABMESSUNG			ca. kg 100 Stk.	SCHRAUBEN		Verp.- Einheit
		A mm	B mm	Stärke mm		Stk.	∅ mm	
<b>C. Adolph® Gerollte starke französische Kistenbänder</b>								
Mit vernietetem Messingstift (* mit Edelstahl-Stift)								
235-0883-3210	00028120 Z	120	30	2,0	7,0	6	4,0	20
235-0883-3211	00028140 Z	140	35	2,0	11,0	8	4,0	20
235-0883-3212	00028160 Z	160	35	2,0	12,0	8	4,0	20
235-0883-3213	00028180 Z	180	35	2,0	15,0	8	4,0	20
235-0883-3214	00028200 Z	200	35	2,0	17,0	8	4,0	20
235-0883-3215	00028250 Z	250	38	2,5	22,0	10	5,0	10
235-0883-3216	00028300 Z	300	38	2,5	28,0	10	5,0	10
235-0883-3217	00028400 Z	400	40	3,0	40,0	10	5,0	10
235-0883-3218	00028500 Z	500	40	3,0	48,0	10	5,0	10
<b>Rostfrei</b>								
235-0886-3030	10028160*	160	35	2,0	12,0	8	4,0	10
235-0886-3031	10028200*	200	35	2,0	15,0	8	4,0	10
<b>C. Adolph® Gerollte starke Kistenbänder</b>								
Mit vernietetem Eisenstift								
235-0883-3110	00217170 Z	170	40	2,5	15,0	6	4,5	20
235-0883-3111	00217200 Z	200	40	3,0	22,0	6	5,0	20
<b>C. Adolph® Gerollte Kistenbänder</b>								
Mit vernietetem Eisenstift								
235-0883-3310	00044100 Z	192	29	1,5	7,0	6	4,0	20
235-0883-3311	00044125 Z	242	33	1,5	9,0	6	4,0	20
235-0883-3312	00044150 Z	292	33	1,5	10,0	8	4,0	20
235-0883-3313	00044200 Z	390	44	2,0	23,0	8	5,0	10
<b>C. Adolph® Gerollte T-Bänder</b>								
Mit vernietetem Eisenstift								
235-0898-1649	00042100 Z	97	60	1,5	5,0	6	4,0	10
235-0898-1650	00042125 Z	121	68	1,5	6,0	6	4,0	10
235-0898-1651	00042150 Z	146	68	1,5	9,0	7	4,0	10
235-0898-1652	00042200 Z	195	88	2,0	15,0	7	5,0	10
235-0898-1653	00042250 Z	245	100	2,0	19,0	8	5,0	10


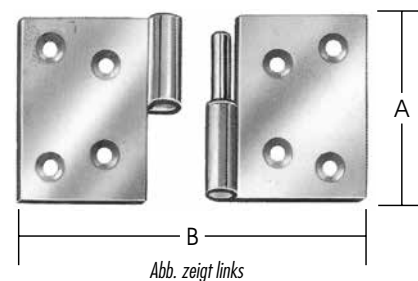
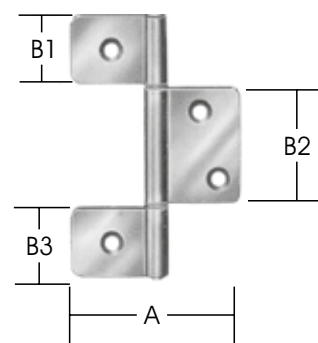
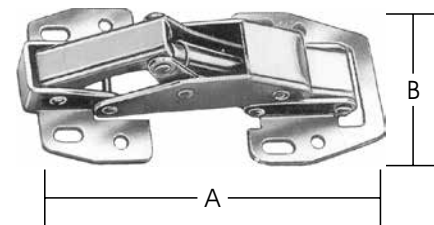


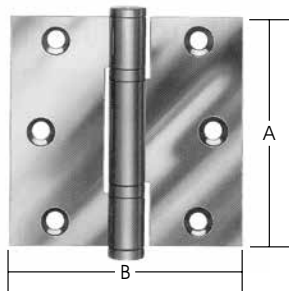
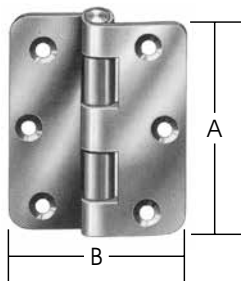
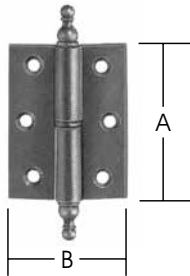









Artikel-Nr.	Waren-Nr.	ABMESSUNG					Verp.-Einh. m
		A mm	B mm	Stärke mm	Stift ø	ø mm	
<b>C. Adolph® Gerollte Stangen-Scharniere</b> Ähnlich DIN 7956, Ausführung „ALU“ auf Anfrage							
<b>vernickelt</b>							
235-0883-2328	00450032 N	32	3500	0,7	1,7	2,5	35
<b>rostfrei</b>							
235-0886-2330	10450032	32	3500	0,7	1,7	2,5	35
235-0886-2430	10450040	40	3500	0,7	1,7	2,5	35
<i>Mindestverpackungseinheit 10 Längen à 3,5 m</i>							
<b>C. Adolph® Gerollte starke ungebohrte Stangen-Scharniere</b> Ähnlich DIN 7956, Ausführung „ALU“ auf Anfrage							
<b>eisenblank, Stahlblech</b>							
235-0883-2300	00460003	32	3500	1,5	3,0	–	35
235-0883-2400	00460004	40	3500	1,5	3,0	–	35
235-0883-2401	00460040	40	3500	2,0	6,0	–	35
235-0883-2501	00460050	50	3500	2,0	6,0	–	35
235-0883-2601	00460060	60	3500	2,0	6,0	–	17,5
<b>rostfrei, Oberfläche walzblank</b>							
235-0886-2332	10450032 U	32	3500	0,7	1,7	–	35
235-0886-2333	10450321 U	32	3500	1,0	1,7	–	35
<b>Rostfrei, Oberfläche walzblank</b>							
235-0886-2331	10460003	32	3500	1,5	3,0	–	17,5
235-0886-2431	10460004	40	3500	1,5	3,0	–	17,5
235-0886-2530	10460005	50	3500	1,5	3,0	–	17,5
235-0886-2531	10460050	50	3500	2,0	6,0	–	17,5
235-0886-2630	10460060	60	3500	2,0	6,0	–	17,5
<i>Mindestverpackungseinheit = 5 Längen à 3,5 m</i>							

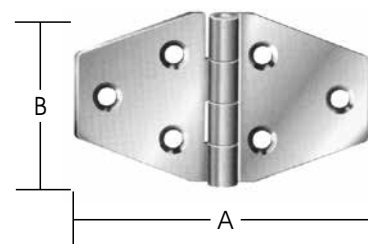

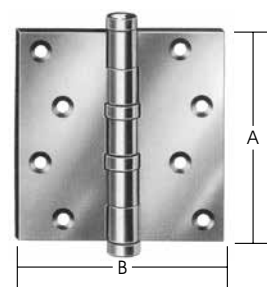
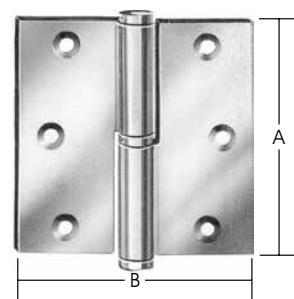
Artikel-Nr.	Waren-Nr.	ABMESSUNG				SCHRAUBEN			Verp.-Einheit
		A mm	B mm	Stärke mm	ca. kg Stk.	Stk.	∅ mm		
<b>C. Adolph® Aufschraub-scharniere</b>									
Mit Feder									
235-0888-1250	00140000 Z	105	45	1,5	8,5	4 rd 4 ov	3,0 3,0	20	
<b>C. Adolph® Gerollte Lamellentür-Scharniere</b>									
235-0898-1713	00623000 V	58	B1 23 B2 38 B3 23	1,4	5,1	4	3,5	20	
<b>C. Adolph® Gerollte Aushebe-Scharniere</b>									
235-0898-1606	00029608 Z*	60	80	2,0	11,0	8	5,0	20	
235-0898-1607	00029609 Z**	60	80	2,0	11,0	8	5,0	20	
235-0898-1608	00029710 Z*	70	100	2,0	14,0	8	5,0	10	
235-0898-1609	00029711 Z**	70	100	2,0	14,0	8	5,0	10	
235-0898-1610	00029812 Z*	80	120	2,0	18,0	8	5,0	20	
235-0898-1611	00029813 Z**	80	120	2,0	18,0	8	5,0	20	
*Ausführung links, **Ausführung rechts									
<b>C. Adolph® Gerollte Normenscharniere</b>									
Aushebbar, gerade, mit durchgedrücktem Gewerbe (Abb. ist links)									
235-0882-1702	00620050 N*	50	40	1,5	3,9	6	3,0	20	
235-0882-1704	00620051 N**	50	40	1,5	3,9	6	3,0	20	
235-0882-1703	00620050 V*	50	40	1,5	3,9	6	3,0	20	
235-0882-1705	00620051 V**	50	40	1,5	3,9	6	3,0	20	
<b>rostfrei</b>									
235-0886-1132	00620050*	50	40	1,5	3,9	6	3,0	20	
235-0886-1133	00620051**	50	40	1,5	3,9	6	3,0	20	
*Ausführung links, **Ausführung rechts									




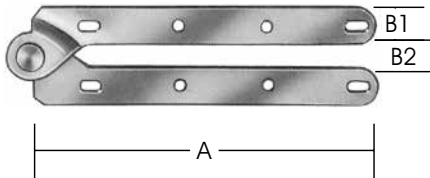




Artikel-Nr.	Waren-Nr.	ABMESSUNG			SCHRAUBEN			Verp.-Einheit
		A mm	B mm	Stärke mm	ca. kg 100 Stk.	Stk.	Ø mm	
<b>C. Adolph® Gerollte Normenscharniere</b> Aushebbar, gekröpft, Kröpfung 7,5 mm (Abb. ist links)								
235-0882-1706	00621050 N (l.)	50	35	1,5	4,3	6	3,0	20
235-0882-1708	00621051 N (r.)	50	35	1,5	4,3	6	3,0	20
235-0882-1707	00621050 V (l.)	50	35	1,5	4,3	6	3,0	20
235-0882-1709	00621051 V (r.)	50	35	1,5	4,3	6	3,0	20
<b>C. Adolph® Gerollte Möbelzierbänder</b> Aushebbar, gerade, mit durchgedrücktem Gewerbe (Abb. ist links)								
235-0884-1715	links 00624050 AM	50	40	1,5	3,9	6	3,0	20
235-0884-1716	rechts 00624051 AM	50	40	1,5	3,9	6	3,0	20
<b>C. Adolph® Gerollte Verbundfensterscharniere</b> Mit abgerundeten Ecken und vernietetem Messingstift, Kröpfung B								
235-0898-1718	00632000 ZR	75	65	2,5	14,0	6	4,5	20
<b>C. Adolph® Gerollte Edelstahl Türscharniere</b> Mit Edelstahl-Zylinderstift, Edelstahl-Zwischenringen, Oberfläche trowalisiert								
rostfrei								
235-0886-1730	10870075	75	75	2,5	17,0	6	4,0	2
235-0886-1830	10870090	90	85	2,5	21,0	6	4,5	2
Andere Größen auf Anfrage								

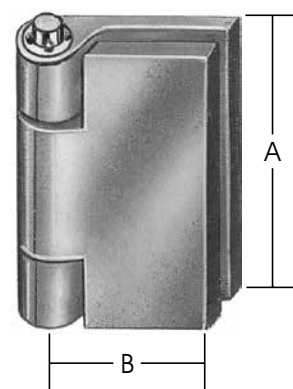
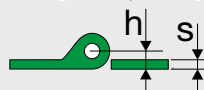
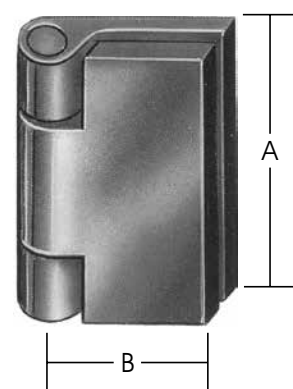
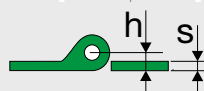

Artikel-Nr.	Waren-Nr.	ABMESSUNG			ca. kg 100 Stk.	SCHRAUBEN		
		A mm	B mm	Stärke mm		Stk.	∅ mm	Verp.- Einheit
<b>C. Adolph® Gerollte aushebbare Edelstahl Türscharniere</b>								
Mit Edelstahl-Zylinderstift, Edelstahl-Zwischenringen, Oberfläche trowalisiert								
<b>rostfrei</b>	<b>links</b>							
235-0886-1930	10871090	90	90	2,5	22,0	6	4,0	2
	<b>rechts</b>							
235-0886-1931	10872090	90	90	2,5	22,0	6	4,0	2
<i>Andere Größen auf Anfrage</i>								
<b>C. Adolph® Gerollte schwere gerade Kugellager-Türscharniere</b>								
Mit aushebbarem Eisenstift, Flachkopf								
235-0884-1721	00855006 NM	102	76	2,9	29,0	8	5,0	2
235-0884-1720	00855006 V	102	76	2,9	29,0	8	5,0	2
235-0884-1710	00855006 Z	102	76	2,9	29,0	8	5,0	2
235-0884-1121	00855008 NM	102	102	2,9	35,0	8	5,0	2
<i>Verpackt mit Schrauben, V = matt vermessingt   Andere Größen auf Anfrage</i>								
<b>C. Adolph® Türaufschraubbänder</b>								
Mit durchgedrücktem Gewerbe oder gekröpft (siehe Seite 30-31)								
<b>C. Adolph® Gerollte Edelstahlbänder</b>								
Mit Edelstahlstift								
<b>rostfrei</b>								
235-0886-3034	10046070	70	40	1,5	3,5	6	3,0	20

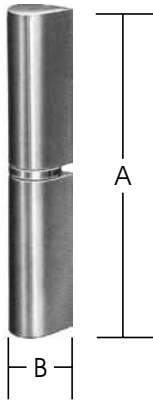




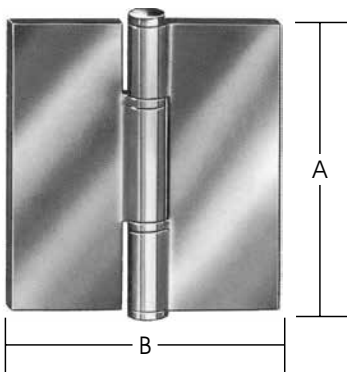
Artikel-Nr.	Waren-Nr.	ABMESSUNG			ca. kg 100 Stk.	SCHRAUBEN		Verp.- Einheit
		A mm	B mm	Stärke mm		Stk.	∅ mm	
<b>C. Adolph® Schulwandtafel-Scharniere</b>								
Blau verzinkt (Abb. ist rechts)								
235-0881-4110	00019001 Z* links	150	16 10	4,0	17	4rd 4ov	4,0 4,0	50
235-0881-4111	00019011 Z** rechts	150	16 10	4,0	17	4rd 4ov	4,0 4,0	50
<i>*Ausführung links, ** Ausführung rechts</i>								
<b>C. Adolph® Schulwandtafel- Scharniere</b>								
Blau verzinkt (Abb. ist links)								
235-0881-4130	00019006 Z*	205	18 12	5,0	32,0	8	5,0	50
235-0881-4131	00019016 Z**	205	18 12	5,0	32,0	8	5,0	50
<i>*Ausführung links, ** Ausführung rechts</i>								
<b>C. Adolph® Gebogene Leiterbänder</b>								
235-0881-4200	00032200 Z	200	21	4,0	28,0	6	5,0	10
<b>C. Adolph® Gebogene Leiterbänder</b>								
235-0881-4250	00033250 Z	250	21	4,0	31,0	6	5,0	10

Artikel-Nr.	Waren-Nr.	ABMESSUNG			SCHRAUBEN			
		A mm	B mm	Stärke mm	ca. kg 100 Stk.	Stk.	∅ mm	Verp.- Einheit
<b>C. Adolph® Profil-Wagentürscharniere</b>								
<b>Stift-∅ 4 mm</b>								
235-0881-3450	00012001	30	40	3,0	6,0	-	-	10
235-0881-4450	00012004	40	40	3,0	9,0	-	-	10
235-0881-5450	00012005	50	40	3,0	10,0	-	-	10
<b>Stift-∅ 6 mm</b>								
235-0881-3650	00012003	30	60	5,0	20,0	-	-	10
235-0881-4350	00012006	40	30	5,0	22,0	-	-	10
235-0881-4650	00012007	40	60	5,0	24,0	-	-	10
235-0881-4850	00012008	40	80	5,0	35,0	-	-	10
235-0881-4150	00012009	40	100	5,0	44,0	-	-	10
235-0881-5650	00012010	50	60	5,0	30,0	-	-	10
235-0881-5850	00012011	50	80	5,0	41,0	-	-	10
235-0881-6650	00012013	60	60	5,0	30,0	-	-	10
235-0881-6850	00012014	60	80	5,0	40,0	-	-	10
<b>Stift-∅ 8 mm</b>								
235-0881-6851	00012016	60	80	6,0	50,0	-	-	10
235-0881-6150	00012017	60	100	6,0	61,0	-	-	10
235-0881-8850	00012022	80	80	6,0	65,0	-	-	10
235-0881-8150	00120181	80	120	6,0	95,0	-	-	10
<b>C. Adolph® Profil-Nietgelenkbänder</b>								
Nach DIN 31211								
235-0881-1251	00014001 NG	40	20	3/4	4,7	-	-	10
235-0881-1252	00014005 NG	40	40	3/4	8,4	-	-	10
235-0881-1253	00014007 NG	60	30	5/6	18,0	-	-	10
<b>C. Adolph® Profil-Bolzen-Gelenkbänder</b>								
Nach DIN 31211								
235-0881-1263	0014049 BG	80	40	7/8	42	-	-	10








Artikel-Nr.	Waren-Nr.	ABMESSUNG			ca. kg 100 Stk	Stift ø	Verp.- Einheit
		A mm	B mm	ø			
<b>C. Adolph® Profil-Anschweißbandrollen</b>							
<b>eisenblank</b>							
235-0881-1410	00306031	60	12	10	4,0	6	24
235-0881-1420	00306051	80	16	13	8,5	8	24
235-0881-1430	00306071	100	20	16	16,0	10	24
235-0881-1440	00306081	120	20	16	20,0	11	24
235-0881-1450	00306101	150	26	20	40,0	13	24
<b>rostfrei</b>							
235-0881-1421	11001080	80	16	13	9,5	8	24
<b>aluminium</b>							
235-0887-3002	00308001	60	12	10	1,8	6	24
235-0887-3003	00308011	80	16	12	4,0	8	24
235-0887-3004	00308021	100	20	16	7,0	10	24
235-0887-3005	00308031	120	20	16	8,0	11	24
235-0887-3006	00308041	150	26	20	17,0	13	24

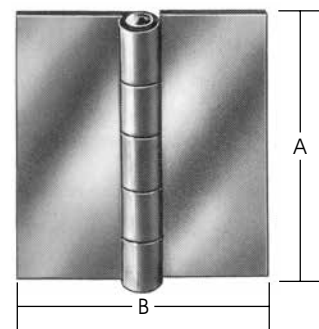


Artikel-Nr.	Waren-Nr.	ABMESSUNG			ca. kg 100 Stk.	SCHRAUBEN		Verp.- Einheit
		A mm	B mm	Stärke mm		Stk.	ø mm	
<b>C. Adolph® Gerollte ungebohrte Edelstahl Türscharniere</b>								
Durchgedrücktes Gewerbe mit festem Edelstahl-Zylinderstift, Edelstahl-Zwischenringe, Oberfläche trowalisiert								
<b>rostfrei</b>								
235-0886-1831	10870090 U	90	85	2,5	21,0	-	-	10

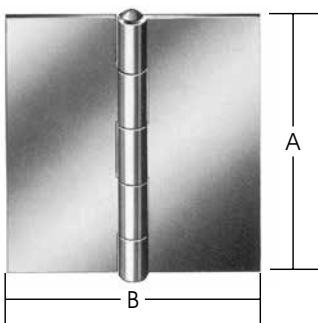
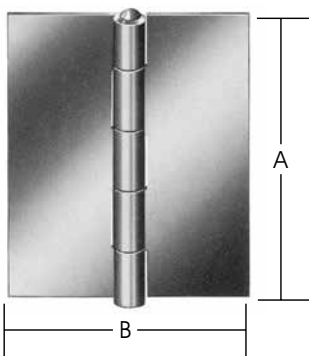
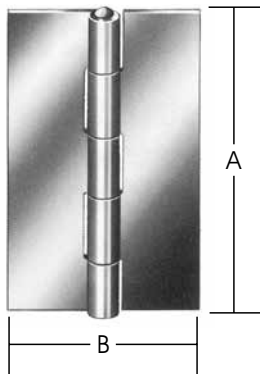
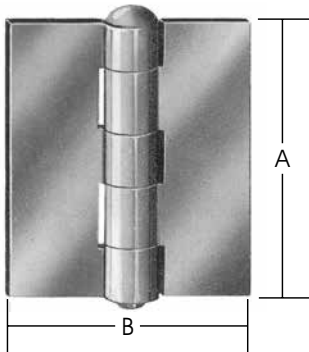
Artikel-Nr.	Waren-Nr.	ABMESSUNG			ca. kg 100 Stk.	SCHRAUBEN		m
		A mm	B mm	Stärke mm		Stk.	∅ mm	
<b>C. Adolph® Gerollte starke ungebohrte Stangen-Scharniere</b> 								
Ausführung „ALU“ auf Anfrage								
<b>Stahlblech, eisenblank</b>								
235-0883-2300	00460003	32	3500	1,5	3,0	–	–	35
235-0883-2400	00460004	40	3500	1,5	3,0	–	–	35
235-0883-2401	00460040	40	3500	2,0	6,0	–	–	35
235-0883-2501	00460050	50	3500	2,0	6,0	–	–	35
235-0883-2601	00460060	60	3500	2,0	6,0	–	–	17,5
<b>rostfrei, Oberfläche walzblank</b>								
235-0886-2332	10450032 U	32	3500	0,7	1,7	–	–	35
235-0886-2333	10450321 U	32	3500	1,0	1,7	–	–	35
<b>rostfrei, Oberfläche walzblank</b>								
235-0886-2331	10460003	32	3500	1,5	3,0	–	–	17,5
235-0886-2431	10460004	40	3500	1,5	3,0	–	–	17,5
235-0886-2530	10460005	50	3500	1,5	3,0	–	–	17,5
235-0886-2531	10460050	50	3500	2,0	6,0	–	–	17,5
235-0886-2630	10460060	60	3500	2,0	6,0	–	–	17,5
<i>Mindestverpackungseinheit = 5 Längen à 3,5 m</i>								



Artikel-Nr.	Waren-Nr.	ABMESSUNG			ca. kg 100 Stk.	SCHRAUBEN		Verp.- Einheit
		A mm	B mm	Stärke mm		Stk.	∅ mm	
<b>C. Adolph® Gerollte ungebohrte kältige Stahlfenster-Scharniere</b> 								
VE Eisenstift								
235-0898-1727	00653080 VE	80	80	3,0	19,0	–	–	20
<i>VE = mit vernietetem Eisenstift</i>								

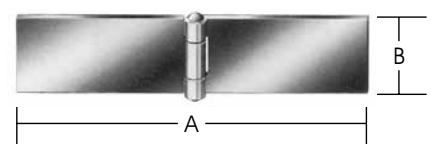

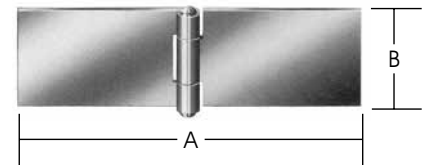
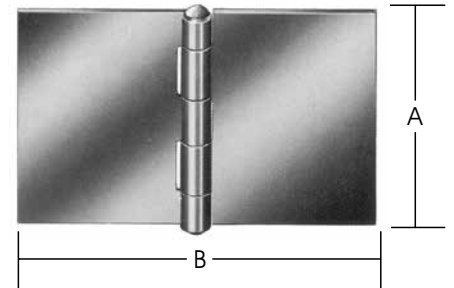


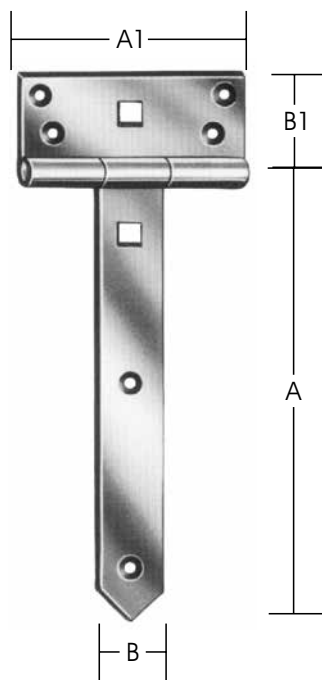
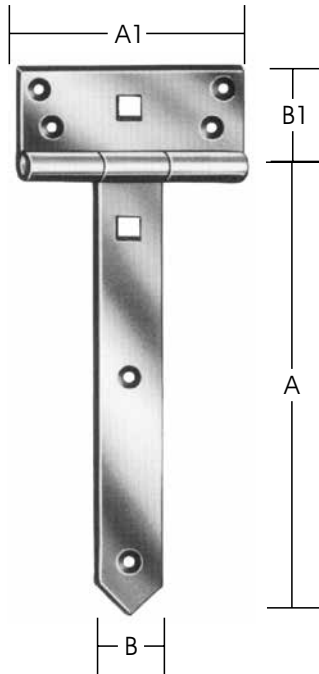




Artikel-Nr.	Waren-Nr.	ABMESSUNG			SCHRAUBEN			Verp.-Einheit
		A mm	B mm	Stärke mm	ca. kg 100 Stk.	Stk.	Ø mm	
<b>C. Adolph® Gerollte ungebohrte Scharniere</b> mit vernietetem Messingstift oder Eisenstift								
mit loseem Messingstift oder Eisenstift								
235-0898-1725	00650060 VM	60	55	2,5	11,0	–	–	20
235-0898-1723	00650060 EK	60	55	2,5	11,5	–	–	20
235-0898-1724	00650060 MK	60	55	2,5	11,0	–	–	20
235-0898-1726	00650095 MK	95	65	3,0	20,0	–	–	20
<i>VM = mit vernietetem Messingstift, VE = mit vernietetem Eisenstift, EK = mit loseem Eisen-Knopfstift, MK = Mit loseem Messingstift</i>								
<b>C. Adolph® Gerollte schmale ungebohrte Scharniere</b> DIN 7954 A ...U, mit vernietetem Eisenstift								
235-0885-4200	00401040 U	40	26	0,9	1,2	–	–	20
235-0885-5300	00401050 U	50	31	1,2	2,1	–	–	20
235-0885-6300	00401060 U	60	34	1,4	3,1	–	–	20
235-0885-8400	00401080 U	80	41	1,5	4,8	–	–	20
Rostfrei, mit vernietetem Edelstahl-Stift								
235-0886-5330	10501050 U	50	31	1,1	2,1	–	–	20
<b>C. Adolph® Gerollte halbbreite ungebohrte Scharniere</b> DIN 7954 B ...U, mit vernietetem Eisenstift								
235-0885-6400	00402060 U	60	46	1,4	4,6	–	–	20
235-0885-8500	00402080 U	80	58	1,5	7,5	–	–	20
Rostfrei, mit vernietetem Edelstahl-Stift								
235-0886-6430	10502060 U	60	45	1,2	4,1	–	–	20
<b>C. Adolph® Gerollte kältige ungebohrte Scharniere</b> DIN 7954 C ...U, mit vernietetem Eisenstift								
235-0885-4400	00403040 U	40	40	0,9	1,6	–	–	20
235-0885-5500	00403050 U	50	50	1,2	3,1	–	–	20
235-0885-6600	00403060 U	60	60	1,4	5,2	–	–	20
235-0885-1100	00403100 U	100	100	1,6	17,0	–	–	20
Rostfrei, mit vernietetem Edelstahl-Stift								
235-0886-4430	10503040 U	40	40	0,9	1,8	–	–	50

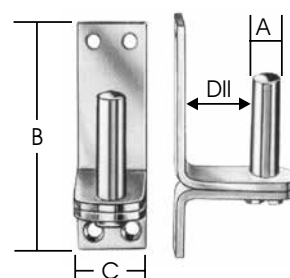
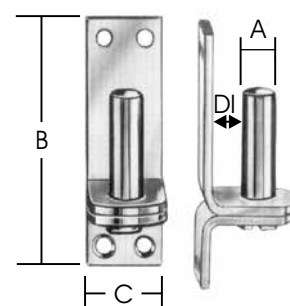

Artikel-Nr.	Waren-Nr.	ABMESSUNG			SCHRAUBEN			Verp.- Einheit
		A mm	B mm	Stärke mm	ca. kg 100 Stk.	Stk.	∅ mm	
<b>C. Adolph® Gerollte breite ungebohrte Scharniere</b>								
DIN 7954 D ...U, mit vernietetem Eisenstift								
235-0885-6900	00404060 U	60	90	1,4	8,0	–	–	20
Rostfrei, mit vernietetem Edelstahl-Stift								
235-0885-6930	10504060 U	60	90	1,25	6,6	–	–	20
<b>C. Adolph® Gerollte breite ungebohrte Tischbänder</b>								
DIN 7957 .....U mit vernietetem Eisenstift								
235-0885-8200	00405080 U	80	28	1,2	2,6	–	–	20
235-0885-1301	00405140 U	140	34	1,5	6,6	–	–	20
Rostfrei mit vernietetem Edelstahl-Stift								
235-0886-1330	10505100 U	100	32	1,2	3,7	–	–	20
<b>C. Adolph® Gerollte schmale ungebohrte Tischbänder</b>								
mit vernietetem Eisenstift								
235-0885-1200	00506100 U	100	20	1,5	2,7	–	–	20
<b>C. Adolph® Gerollte starke ungebohrte Tischbänder</b>								
mit vernietetem Eisenstift								
235-0883-3100	00217170 U	170	40	2,5	15,0	–	–	20
235-0883-3101	00217200 U	200	40	3,0	22,0	–	–	20

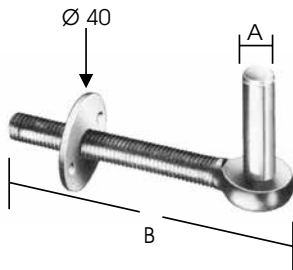
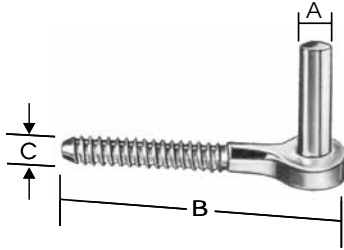




Artikel-Nr.	Waren-Nr.	ABMESSUNG			ca. kg 100 Stk.	SCHRAUBEN		Verp.- Einheit
		A mm	B mm	Stärke mm		Stk.	∅ mm	
<b>C.Adolph® Leichte Kreuzgehänge</b> Verbandsnr. 124								
235-0898-1228	00124200 Z	200	33	3,0	30,0	1□ 2rd	8,0 5,0	10
235-0898-1229	00124250 Z	250	33	3,0	37,0	1□ 2rd	8,0 5,0	10
235-0898-1230	00124300 Z	300	33	3,0	40,0	1□ 3rd	8,0 5,0	10
235-0898-1231	00124400 Z	400	33	3,0	48,0	1□ 3rd	8,0 5,0	10
<b>Platte</b>								
–	–	A1	B1					
–	–	90	50	3,0	–	1□ 4rd	5,0 4,0	–
<b>rostfrei</b>								
235-0887-3007	10124200	200	33	3,0	30,0	1□ 2rd	8,0 5,0	1
235-0887-3008	10124300	300	33	3,0	40,0	1□ 2rd	8,0 5,0	1
<b>C.Adolph® Schwere Kreuzgehänge</b> Verbandsnr. 126								
235-0898-1232	00126300 Z	300	38	7,0	58	2□ 5rd	8,0 5,0	10
235-0898-1233	00126400 Z	400	38	4,0	30	2□ 3rd	8,0 5,0	10
235-0898-1234	00126500 Z	500	38	4,0	86	2□ 3rd	8,0 5,0	10
235-0898-1235	00126600 Z	600	38	4,0	98	2□ 3rd	8,0 5,0	10
<b>Platte</b>								
		A1	B1					
		105	70	4,0	–	1□ 4rd		


Artikel-Nr.	Waren-Nr.	ABMESSUNG			ca. kg 100 Stk.	SCHRAUBEN		Verp.- Einheit
		A mm	B mm	Stärke mm		Stk.	∅ mm	
<b>C.Adolph® Leichte Werfgehänge</b> Verbandsnr. 62								
235-0898-1710	00062200 Z	200	35	2,5	18,0	1□ 5rd	6,0 5,0	10
235-0898-1711	00062250 Z	250	35	2,5	25,0	1□ 5rd	6,0 5,0	10
235-0898-1712	00062300 Z	300	35	2,5	32,0	1□ 5rd	8,0 5,0	10
235-0898-1714	00062400 Z	400	45	3,0	47,0	1□ 5rd	8,0 5,0	10
<b>C.Adolph® Schwere Werfgehänge</b> Verbandsnr. 64								
235-0898-1719	00064300 Z	300	45	4,0	52,0	2□ 6rd	8,0 5,0	10
235-0898-1720	00064400 Z	400	45	4,0	65,0	2□ 6rd	8,0 5,0	10
235-0898-1721	00064500 Z	500	55	4,0	98,0	2□ 6rd	8,0 6,0	10
<b>C.Adolph® „DI“ – Kloben auf Platte</b> Ohne Aufschlag								
Dorn – ∅ (A) : DI	10 mm: 11mm	13 mm: 11mm	16 mm: 12mm	20 mm: 20 mm				
235-0887-0500	00073010 Z	10	85	33	10,0	5	3,5	10
235-0887-0510	00073013 Z	13	99	39	23,0	5	5,0	10
235-0887-0520	00073016 Z	16	123	40	37,0	6	5,0	10
235-0887-0530	00073020 Z	20	164	60	81,0	6	6,5	4
235-0887-0540	00073013 ZF	13	103	35	23,0	4	6,5	10
235-0887-0521	00073016 ZF	16	126	40	37,0	6	6,5	10
<b>C.Adolph® „DII“ – Kloben auf Platte</b> Mit Aufschlag								
Dorn – ∅ (A) : DII	10 mm: 23 mm	13 mm: 25 mm	16 mm: 26 mm	20 mm: 32 mm				
235-0887-0700	00074010 Z	10	85	33	11,0	6	3,5	10
235-0887-0710	00074013 Z	13	99	39	31,0	6	5,0	10
235-0887-0720	00074016 Z	16	123	40	34,0	6	5,0	10
235-0887-0730	00074020 Z	20	164	60	98,0	6	6,0	4
235-0887-0711	00074030 ZF	13	98	35	26,0	4	6,0	10
235-0887-0721	00074016 ZF	16	120	40	42,0	6	6,0	10

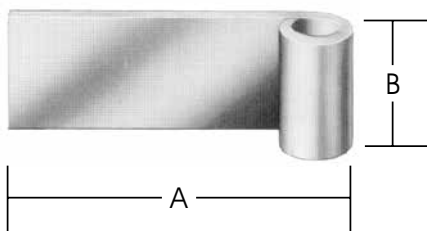





Artikel-Nr.	Waren-Nr.	ABMESSUNG			ca. kg 100 Stk.	SCHRAUBEN		Verp.- Einheit
		A mm	B mm	Stärke mm		Stk.	Ø mm	
<b>C.Adolph® „J“ – Kloben</b>								
zum Einschrauben, mit angeschnittenem Gewinde								
235-0887-0400	00072010 Z	10	110	12	12,0	–	–	10
235-0887-0410	00072013 Z	13	110	12	15,0	–	–	10
235-0887-0411	00072113 Z	13	160	12	20,0	–	–	20
235-0887-0420	00072116 Z	16	160	12	24,0	–	–	20
<b>Rostfrei</b>								
235-0887-3011	10072013	13	140	12	18,0	–	–	–
<b>C.Adolph® Gewindekloben</b>								
zum Durchschrauben, mit Gewinderosette								
235-0898-1731	00071010 Z	10	115	10	17,0	–	–	20
235-0898-1732	00071013 Z	13	115	12	18,0	–	–	20
<b>C.Adolph® Kloben</b>								
zum Anschweißen								
235-0887-0110	00069013 U	13	55	10,0	17,0	–	–	20
235-0887-0120	00069016 U	16	65	12,0	32,0	–	–	20

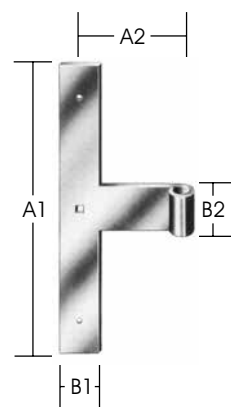
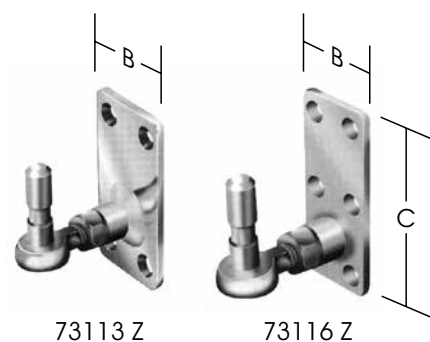
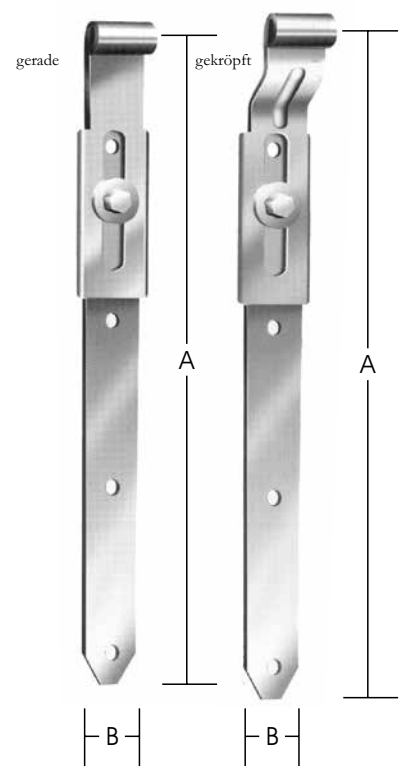
Artikel-Nr.	Waren-Nr.	ABMESSUNG			ca. kg 100 Stk.	SCHRAUBEN		Verp.- Einheit
		A mm	B mm	Stärke mm		Stk.	∅ mm	
<b>C.Adolph® Leichte Ladenbänder</b>								
Verbandsnr. 4, für Dorn-Ø 10 mm								
235-0887-2030	00065300 Z	300	30	3,5	27,0	1□ 2rd	9,0 6,0	10
235-0887-2040	00065400 Z	400	30	3,5	32,0	1□ 2rd	9,0 6,0	10
235-0887-2050	00065500 Z	500	30	3,5	41,0	1□ 2rd	9,0 6,0	10
<b>C.Adolph® Halbschwere Ladenbänder</b>								
Verbandsnr. 6, für Dorn-Ø 13 mm								
235-0887-2130	00066300 Z	300	40	5,0	50,0	1□ 2rd	9,0 6,0	10
235-0887-2140	00066400 Z	400	40	5,0	65,0	1□ 3rd	9,0 6,0	10
235-0887-2150	00066500 Z	500	40	5,0	80,0	1□ 4rd	9,0 6,0	10
235-0887-2160	00066600 Z	600	40	5,0	94,0	1□ 4rd	9,0 6,0	10
235-0887-2170	00066700 Z	700	40	5,0	105,0	1□ 4rd	9,0 6,0	10
235-0887-2180	00066800 Z	800	40	5,0	120,0	1□ 4rd	9,0 6,0	10
235-0887-2131	00066300 ZF	300	40	5,0	50,0	1□ 2rd	9,0 6,0	10
235-0887-2141	00066400 ZF	400	40	5,0	65,0	1□ 3rd	9,0 6,0	10
235-0887-2151	00066500 ZF	500	40	5,0	80,0	1□ 3rd	9,0 6,0	10
235-0887-2161	00066600 ZF	600	40	5,0	94,0	1□ 3rd	9,0 6,0	10
<b>rostfrei</b>								
235-0887-3012	10067600	600	45	5,0	120,0	1□ 4rd	9,0 8,0	1
235-0887-3013	10067700	700	45	5,0	130,0	1□ 4rd	9,0 8,0	1
235-0887-3014	10067800	800	45	5,0	150,0	1□ 5rd	9,0 8,0	1



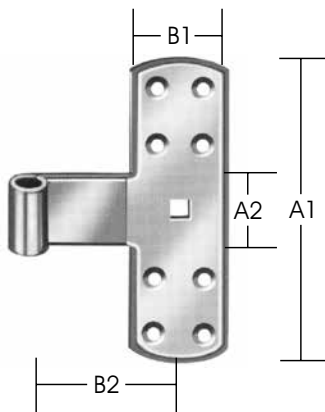
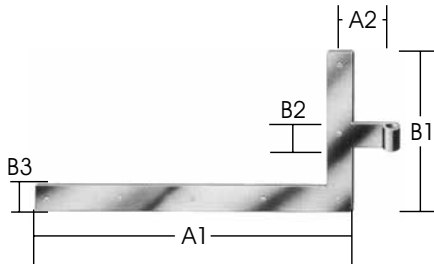


Artikel-Nr.	Waren-Nr.	ABMESSUNG			ca. kg 100 Stk.	SCHRAUBEN		Verp.- Einheit
		A mm	B mm	Stärke mm		Stk.	∅ mm	
<b>C.Adolph® Schwere Ladenbänder</b> Verbandsnr. 8, für Dorn-Ø 16 mm								
235-0887-2240	00067400 Z	400	45	5,0	90,0	1 □ 2rd	9,0 8,0	10
235-0887-2250	00067500 Z	500	45	5,0	110,0	1 □ 2rd	9,0 8,0	10
235-0887-2260	00067600 Z	600	45	5,0	135,0	1 □ 4rd	9,0 8,0	10
235-0887-2270	00067700 Z	700	45	5,0	155,0	1 □ 4rd	9,0 8,0	10
235-0887-2280	00067800 Z	800	45	5,0	175,0	1 □ 5rd	9,0 8,0	10
235-0887-2200	00067000 Z	1000	45	5,0	245,0	1 □ 5rd	9,0 8,0	4
235-0887-2251	00067500 ZF	500	45	5,0	110,0	1 □ 2rd	11,0 8,0	5
235-0887-2261	00067600 ZF	600	45	5,0	135,0	1 □ 4rd	11,0 8,0	5
235-0887-2271	00067700 ZF	700	45	5,0	155,0	1 □ 4rd	11,0 8,0	5
235-0887-2281	00067800 ZF	800	45	5,0	175,0	1 □ 5rd	11,0 8,0	5
<b>rostfrei</b>								
235-0887-3015	10067600	600	45	5,0	120,0	1 □ 4rd	9,0 8,0	1
235-0887-3016	10067700	700	45	5,0	130,0	1 □ 4rd	9,0 8,0	1
235-0887-3017	10067800	800	45	5,0	150,0	1 □ 5rd	9,0 8,0	1
<b>C.Adolph® Extraschwere Ladenbänder</b> Verbandsnr. 14, für Dorn-Ø 20 mm								
235-0887-2380	00068800 Z	800	60	8,0	320,0	6	8,0	4
235-0887-2300	00068000 Z	1000	60	8,0	395,0	6	8,0	2
235-0887-2310	00068120 Z	1200	60	8,0	470,0	6	8,0	2
<b>C.Adolph® Anschweißbänder</b> Für Dorn-Ø 13 – 16 mm								
<b>Für Dorn-Ø 13 mm</b>								
235-9999-1729	00066100 U	100	40	5,0	21,0	–	–	20
<b>Für Dorn-Ø 16 mm</b>								
235-9999-1730	00067100 U	100	45	6,0	33,0	–	–	20

Artikel-Nr.	Waren-Nr.	ABMESSUNG			ca. kg 100 Stk.	SCHRAUBEN		Verp.- Einheit
		A mm	B mm	Stärke mm		Stk.	∅ mm	
<b>C.Adolph® Verstellbare Ladenbänder</b>								
Verstellbereich bis max. 40 mm								
<b>Verstellbares Ladenband gerade.</b>								
Für Dorn-Ø 13 mm								
		max.				Loch ∅ 8,25		
235-0887-2152	00066501 Z	500	40	5,0	98,0	6/8	4,0	6
235-0887-2172	00066701 Z	700	40	5,0	129,0	6/8	5,0	2
Für Dorn-Ø 16 mm								
235-0887-2282	00067801 Z	800	50	6,0	226,0	6/8	6,0	4
235-0887-2201	00067001 Z	1000	50	6,0	271,0	6/8	6,0	2
<b>Verstellbares Ladenband gekröpft</b>								
Für Dorn-Ø 13 mm								
		max.				Loch ∅ 8,25		
235-0887-2153	00066502 Z	500	40	5,0	100,0	6/8	4,0	6
235-0887-2173	00066702 Z	700	40	5,0	131,0	6/8	5,0	2
Für Dorn-Ø 16 mm								
235-0887-2283	00067802 Z	800	50	6,0	233,0	6/8	6,0	4
235-0887-2202	00067002 Z	1000	50	6,0	278,0	6/8	6,0	2
<b>C.Adolph® Verstellbare Kloben</b>								
Verstellbereich bis max. 15 mm								
<b>Verstellbare Kloben</b>								
		∅ Dorn	B/Stärke	C				
235-0887-0610	00073113 Z	13	50/5	100	34,0	4	6,0	4
235-0887-0620	00073116 Z	16	50/6	120	47,0	6	6,0	4
<b>C.Adolph® Haustür-Mittelbänder</b>								
Verbandsnr. 21, für Dorn Ø 16 mm								
235-0898-1192	00112300 Z	300 105	40 45	5,0 6,0	75,0 -	1□ 2rd	8,0 6,0	5 -

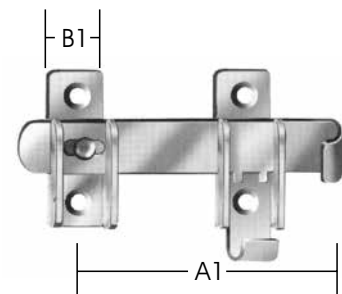
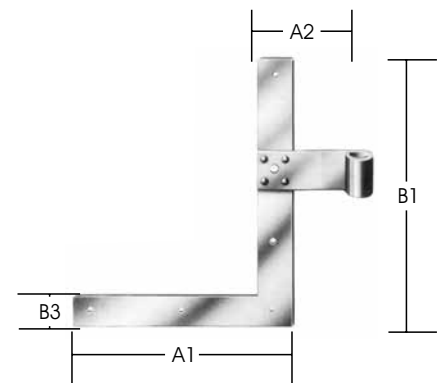
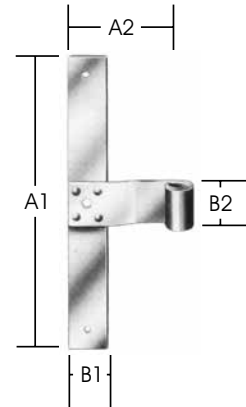


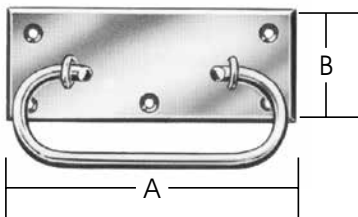


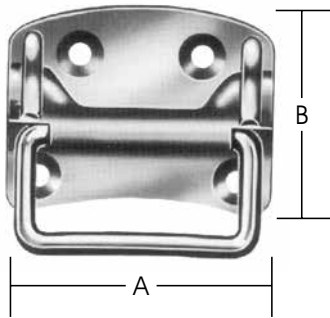




Artikel-Nr.	Waren-Nr.	ABMESSUNG			ca. kg 100 Stk.	SCHRAUBEN		Verp.- Einheit
		A mm	B mm	Stärke mm		Stk.	ø mm	
<b>C.Adolph® Haustür – Winkelbänder</b>								
Verbandsnr. 20, für Dorn-Ø 16 mm								
235-0898-1202	00116350 Z	A1 350	B1 400	5,0	130,0	1□	8,0	2*
		A2 105	B2 45	6,0		5rd	6,0	
			B3 40	5,0				
235-0898-1203	00116600 Z	A1 600	B1 400	5,0	17,0	1□	8,0	2*
		A2 105	B2 45	6,0		7rd	6,0	
			B3 45	6,0				
235-0898-1204	00116800 Z	A1 800	B1 400	5,0	200,0	1□	8,0	2*
		A2 105	B2 45	6,0		8rd	6,0	
			B3 40	5,0				
<i>*verpackt zu 1 Stck. links und 1 Stck. rechts</i>								
<b>C.Adolph® Kreuzbänder</b>								
Verbandsnr. 50, für Dorn-Ø 13 mm								
235-0898-1196	00113160 Z				26,0	8rd 1	5,0 8,0	20
<b>Blatt</b>		A1 160	B1 50	2,0				
<b>Rolle</b>		A2 35	B2 75	4,0				

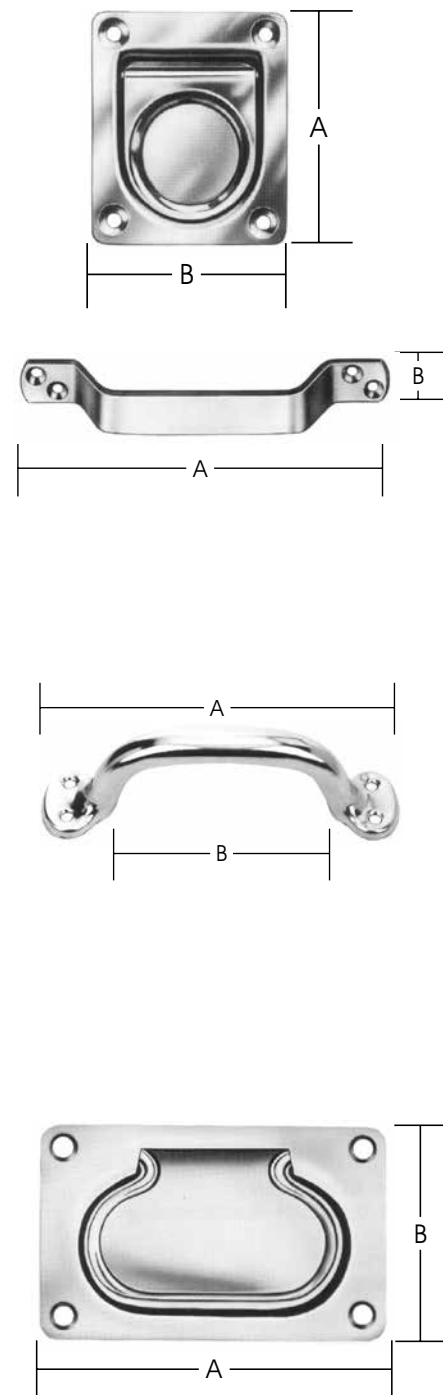
Artikel-Nr.	Waren-Nr.	ABMESSUNG			ca. kg 100 Stk.	SCHRAUBEN		Verp.- Einheit
		A mm	B mm	Stärke mm		Stk.	ø mm	
<b>C.Adolph® Fensterladenmittelbänder</b> Verbandsnr. 30 für Dorn-Ø 13 mm								
235-0898-1199	00114200 Z	200	30	3,0	30,0	1 rd	8,0	5
		75	35	4,0		2 rd	5,0	
<b>C.Adolph® Fensterladenwinkelbänder</b> Verbandsnr. 30, für Dorn-Ø 13 mm								
235-0898-1200	00115250 Z	A1 200	B1 250	3,0	43,0	5rd	5,0	10*
		A2 75	B2 35	4,0		1	8,0	
			B2 30	3,0				
235-0898-1201	00115350 Z	A1 350	B1 250	3,0	54,0	5	5,0	10*
		A2 75	B2 35	4,0		1	8,0	
			B3 30	3,0				
<i>*verpackt zu 5 Stck. links und 5 Stck. rechts</i>								
<b>C.Adolph® Sicherheits-Schlagladen-Überwurf mit Griffmulde</b>								
235-0898-1854	00098000 Z	120	27	3,0	21,0	4	4,0	10

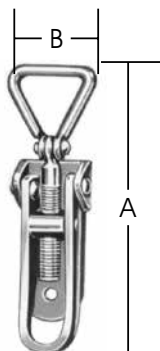
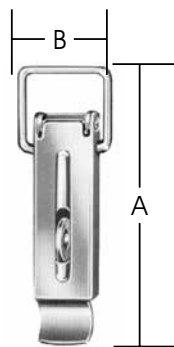

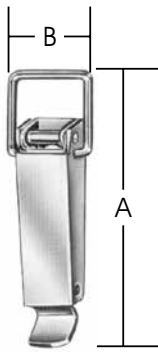




Artikel-Nr.	Waren-Nr.	ABMESSUNG			ca. kg 100 Stk.	SCHRAUBEN		Verp.- Einheit
		A mm	B mm	Stärke mm		Stk.	Ø mm	
<b>C. Adolph® Kistengriffe DIN 3136</b>								
<b>Griff-Ø 6,5 mm</b>								
235-0898-1242	01328080 Z	80	70	1,5	13,0	4	4,5	10
<b>Griff-Ø 7,5 mm</b>								
235-0898-1243	01328100 Z	100	80	1,5	18,0	4	4,5	10
235-0898-1244	01328120 Z	120	85	1,5	22,0	4	5,0	10
<b>rostfrei, Griff-Ø 7,5 mm</b>								
235-0898-1197	11328100	100	80	1,5	18,0	4	4,5	5
<b>C. Adolph® Kistengriffe Griff-Ø 5 mm</b>								
235-0898-1474	00192100 Z	100	35	1,0	5,0	5	2,4	10
<b>C. Adolph® Kistengriffe mit loser Platte</b>								
<b>Griff-Ø 7,5 mm</b>								
235-0898-1481	00197001 Z	105	45	1,5	13,0	4	3,5	10
<b>mit Schraublöchern, Griff-Ø 10 mm</b>								
235-0898-1482	00197002 Z	110	70	2,0	25,0	4	4,5	10
<b>C. Adolph® Kistengriffe</b>								
<b>Griff-Ø 7 mm</b>								
235-0898-1483	00198100 Z	108	45	1,75	14,5	5	3,5	10
<b>Griff-Ø 8 mm</b>								
235-0898-1484	00198120 Z	118	50	1,75	19,0	5	3,5	10

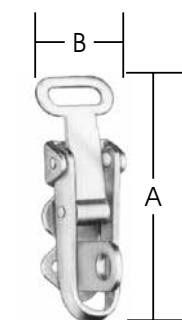
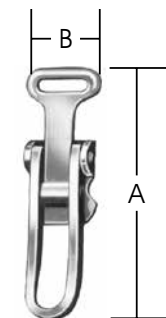
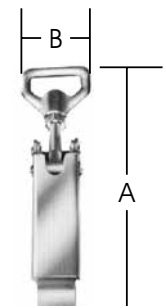

Artikel-Nr.	Waren-Nr.	ABMESSUNG				ca. kg 100 Stk.	SCHRAUBEN		Verp.- Einheit
		A mm	B mm	Stärke mm	Stk.		∅ mm		
<b>C.Adolph® Edelstahl-Einlaßgriffe</b>									
rostfrei									
235-0898-1198	11330065	65	55	1,0	4,8	4	3,0	5	
<b>C.Adolph® Handgriffe</b>									
stahlverzinkt									
235-0898-1476	00193110 Z	110	13,5	4,0	5,0	2	4,5	10	
235-0898-1479	00193160 Z	160	20	4,0	11,8	4	4,5	10	
235-0898-1480	00193200 Z	200	20	4,0	14,4	4	4,5	10	
235-0898-1478	00193160 W	160	20	4,0	11,8	4	4,5	10	
rostfrei									
235-0886-1036	10193160	160	20	4,0	11,8	4	4,5	5	
235-0886-1037	10193200	200	20	4,0	14,4	4	4,5	10	
<b>C.Adolph® Hohlgriffe</b>									
Eisen vernickelt									
235-0898-1654	00422620 Z	90	60	–	–	4	–	24	
235-0898-1655	00422630 Z	115	85	–	–	4	–	24	
Eisen vernickelt									
235-0898-1869	00422640 Z	125	95	–	–	4	–	24	
235-0898-1656	00422660 Z	145	105	–	–	4	–	24	
235-0898-1658	00422670 Z	165	125	–	–	4	–	24	
235-0898-1870	00422680 Z	200	155	–	–	4	–	10	
<i>lieferbar auch in schwarz</i>									
<b>C.Adolph® Einlaßgriffe</b>									
ähnlich DIN 3135									
Griff-∅ 7 mm									
235-0898-1468	00190002 Z	100	80	1,75	16,0	4	4,5	10	
235-0898-1469	00190003 Z	130	70	1,75	19,0	4	4,5	10	
Griff-∅ 8 mm									
235-0898-1470	00190004 Z*	140	90	1,75	30,0	4	5,0	10	
Griff-∅ 9,5 mm									
235-0898-1471	00190005 Z*	170	105	2,0	50,0	4	5,0	10	
rostfrei, Griff-∅ 10 mm									
235-0886-1035	10190005*	170	105	2,0	50,0	4	5,0	2	
<i>*mit abgerundeten Ecken</i>									






Artikel-Nr.	Waren-Nr. mm	ABMESSUNG			SCHRAUBEN			Passende Schließhaken	
		A mm	B mm	Stärke	Stk.	∅ mm	Verp.- einh.	(G) gerade	(K) gekröpft
<b>C.Adolph® Kistenverschlüsse mit Plombiermöglichkeit</b>									
235-0898-1211	01202050 Z	55	23	9	2	3/2,5	50	00008015 Z 00008115 Z	00009015 Z
235-0898-1212	01202070 Z	74	30	12	2	3/4	50	00008018 Z	00009018 Z
235-0898-1213	01202085 Z	89	32	14	3	4,0	50	00008018 Z	00009018 Z
235-0898-1214	01202105 Z	109	36	16	3	4,0	25	00008025 Z	00009025 Z
235-0898-1215	01202130 Z	135	44	22	3	5,0	25	00008030 Z	00009030 Z
<b>rostfrei</b>									
235-0898-1186	11202050	53	22	9	2	3/2,5	20	10008115	10009015
235-0898-1187	11202070	74	30	12	2	3/4	20	10008018	10009018
235-0898-1188	11202105	109	36	12	3	4,0	20	10008025	10009025
<b>C.Adolph® Kistenverschlüsse mit Vorreiber und Schloßöse DIN 3133, mit Plombiermöglichkeit</b>									
235-0898-1219	01206105 Z	109	37	34	2	4,5	25	00008025 Z	00009025 Z
235-0898-1220	01206130 Z	135	46	45	3	4,5	25	00008030 Z	00009030 Z
<b>C.Adolph® Kistenverschlüsse mit Schloßöse DIN 3133, mit Plombiermöglichkeit</b>									
235-0898-1223	01209105 Z	109	36	24	2	4,0	25	00008025 Z	00009025 Z
235-0898-1224	01209130 Z	135	44	35	3	4,5	25	00008030 Z	00009030 Z
<b>rostfrei</b>									
235-0898-1190	11209105	109	36	24	2	4,0	20	10008025	10009025
<b>C.Adolph® Kistenverschlüsse mit Schraubverstellung, Verstellbereich 10 – 15 mm</b>									
235-0898-1216	01203000 Z	125	33	18	3	2,0	50	00008018 Z	00009018 Z
<b>rostfrei</b>									
235-0898-1189	11203000	125	33	18	3	2,0	20	10008018	10009018



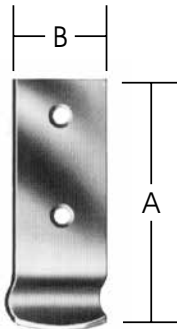
Artikel-Nr.	Waren-Nr. mm	ABMESSUNG			SCHRAUBEN			Passende SchlieBhaken	
		A mm	B mm	Stärke	Stk.	∅ mm	Verp.- einh.	(G) gerade	(K) gekröpft
<b>C.Adolph® Kistenverschlüsse</b> mit Schraubverstellung, Verstellbereich 10 – 12 mm									
235-0898-1218	01205000 Z	130	46	20	3	6,0	25	00008030 Z	00009030 Z
<b>C.Adolph® Kistenverschlüsse</b> mit Schraubverstellung, Verstellbereich 10 – 12 mm									
235-0898-1221	01207000 Z	170	45	23	2	6,0	25	00008030 Z	00009030 Z
<b>C.Adolph® Kistenverschlüsse</b> DIN 3134									
235-0898-1226	01210070 Z	76	27	14	3	–	50	00008015 Z 00008115 Z	00009015 Z
<b>C.Adolph® Kistenverschlüsse</b> DIN 3134, mit Schloßöse									
235-0898-1222	01208070 Z	75	27	25	3	3,0	50	00008015 Z 00008115 Z	00009015 Z



**Gerade Form**  
00008015 - ...030






**Gekröpfte Form**  
00009015 - ...030




Artikel-Nr.	Waren-Nr.	ABMESSUNG			ca. kg 100 Stk.	SCHRAUBEN		Verp.- Einheit
		A mm	B mm	Stärke mm		Stk.	∅ mm	
<b>C.Adolph® Schließhaken gerade und gekröpft für Kistenverschlüsse</b> DIN 3133, Form G und Form K								
<b>gerade</b>								
235-0898-1742	00008015 Z	17	15	2,0	0,4	2	3,5	50
235-0898-1749	00008115 Z	46	15	2,0	0,5	2	3,5	50
235-0898-1743	00008018 Z	44	18	2,0	1,0	2	3,5	50
235-0898-1744	00008025 Z	83	25	2,5	4,0	3	4,5	25
235-0898-1745	00008030 Z	112	30	3,0	8,0	3	5,0	25
<b>gerade, rostfrei</b>								
235-0886-1002	10008115	46	15	2,0	0,5	2	3,5	20
235-0886-1000	10008018	44	18	2,0	1,0	2	3,5	20
235-0886-1001	10008025	83	25	2,0	3,2	3	4,5	20
<b>gekröpft</b>								
235-0898-1809	00009015 Z	46	15	2,0	0,5	2	3,5	50
235-0898-1810	00009018 Z	46	18	2,0	1,0	2	3,5	50
235-0898-1812	00009025 Z	83	25	2,5	4,0	3	4,5	25
235-0898-1822	00009030 Z	112	30	3,0	8,0	3	5,0	25
<b>gekröpft, rostfrei</b>								
235-0886-1003	10009015	46	15	2,0	0,5	2	3,5	20
235-0886-1004	10009018	46	18	2,0	1,0	2	3,5	20
235-0886-1005	10009025	83	25	2,0	3,2	3	4,5	20
<b>C.Adolph® Kistenecken (Schutzecken)</b> DIN 3136								
235-0898-1583	00240028 Z	28	–	0,8	0,8	3	2,5	50
235-0898-1584	00240036 Z	36	–	0,9	1,9	3	3,5	25
235-0898-1585	00240045 Z	45	–	1,0	3,6	3	3,0	10
235-0898-1586	00240056 Z	56	–	1,25	6,5	3	4,0	25
<b>rostfrei</b>								
235-0886-1054	10240036	36	–	0,7	2,1	3	3,0	20
<b>C.Adolph® Kistenecken (Schutzecken)</b> DIN 7469, flache Form (B)								
235-0898-1587	00241036 Z	36	10	0,8	0,9	4	3,0	25

Artikel-Nr.	Waren-Nr.	ABMESSUNG			ca. kg 100 Stk.	SCHRAUBEN		Verp.- Einheit
		A mm	B mm	Stärke mm		Stk.	∅ mm	
<b>C.Adolph® Fensterriegel</b>								
gesch. Design, Stabile Riegelschlaufe, Ausführung gerade								
235-0898-1039	00102040 Z	40	22	1,0	1,7	5	2,5	20
235-0898-1041	00102060 Z	60	25	1,2	3,2	5	2,5	10
235-0898-1044	00102080 Z	80	30	1,2	5,5	5	3,0	10
235-0898-1047	00102100 Z	100	35	1,2	8,2	5	3,0	10
235-0898-1050	00102120 Z	120	35	1,2	10,6	5	3,0	10
<b>rostfrei</b>								
235-0886-1016	10102080	80	30	1,0	5,5	5	3,0	10
235-0886-1017	10102100	100	35	1,0	8,2	5	3,0	5
<i>Z=angebundene Schlaufe</i>								
<b>C.Adolph® Fensterriegel</b>								
gesch. Design, Stabile Riegelschlaufe, Ausführung gekröpft								
235-0898-1055	00103060 Z	60	25	1,2	3,2	5	2,5	10
235-0898-1058	00103080 Z	80	30	1,2	5,5	5	3,0	10
235-0898-1061	00103100 Z	100	35	1,2	8,2	5	3,0	10
<i>Z=angebundene Schlaufe</i>								
<b>C.Adolph® Türschloßriegel</b>								
geschütztes Design, Stabile Riegelschlaufe, Ausführung gerade								
235-0898-1102	00105100 Z	100	50	1,75	14,0	4	4,0	10
235-0898-1105	00105120 Z	120	56	2,0	17,0	5	4,0	10
235-0898-1108	00105140 Z	140	56	2,0	26,0	5	4,0	10
235-0898-1110	00105160 Z	160	65	2,5	36,0	5	5,0	5
235-0898-1113	00105180 Z	180	65	2,5	48,0	5	5,0	5
<b>rostfrei</b>								
235-0886-1023	10105120	120	56	1,5	17,0	5	4,0	5
235-0886-1024	10105140	140	56	1,5	26,0	5	4,0	5
<i>Z=angebundene Schlaufe</i>								








### C.Adolph® Türschloßriegel

geschütztes Design, Stabile Riegelschlaufe, Ausführung gekröpft

Artikel-Nr.	Waren-Nr.	A mm	B mm	Stärke mm	ca. kg 100 Stk.	Stk.	∅ mm	Verp.- Einheit
235-0898-1116	00106100 Z	100	50	1,75	14,0	4	4,0	5
235-0898-1118	00106120 Z	120	56	2,0	17,0	5	4,0	5
235-0898-1122	00106140 Z	140	56	2,0	26,0	5	4,0	10
235-0898-1125	00106160 Z	160	65	2,5	36,0	5	5,0	5
235-0898-1129	00106180 Z	180	65	2,5	48,0	5	5,0	5

Z=angebundene Schlaufe




### C.Adolph® Türknopfriegel

geschütztes Design, Stabile Riegelschlaufe, Ausführung gerade

235-0898-1134	00107100 Z	100	50	1,75	14,0	4	4,0	10
235-0898-1140	00107120 Z	120	56	2,0	17,0	4	4,0	10
235-0898-1145	00107140 Z	140	56	2,0	26,0	5	4,0	10
235-0898-1151	00107160 Z	160	65	2,5	35,0	5	5,0	5
235-0898-1157	00107180 Z	180	65	2,5	46,0	5	5,0	5


Z=angebundene Schlaufe



### C.Adolph® Türknopfriegel

geschütztes Design, Stabile Riegelschlaufe, Ausführung gekröpft


235-0898-1137	00107101 Z	100	50	1,75	14,0	4	4,0	10
235-0898-1142	00107121 Z	120	56	2,0	17,0	4	4,0	10
235-0898-1148	00107141 Z	140	56	2,0	26,0	5	4,0	10
235-0898-1154	00107161 Z	160	65	2,5	36,0	5	4,0	5
235-0898-1160	00107181 Z	180	65	2,5	54,0	5	4,0	5



### C.Adolph® Bolzenriegel

mit Schlaufe, Bolzen Ø 16 mm

235-0898-1165	00109160 ZF	160	65	2,5	60,0	5	4,5	1
235-0898-1166	00109180 ZF	180	65	2,5	66,0	5	4,5	5

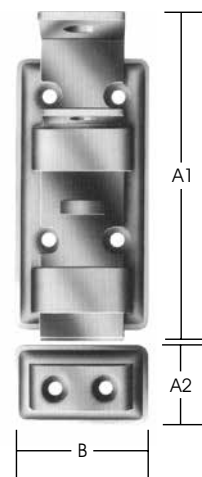
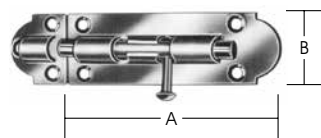

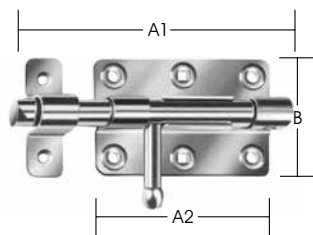



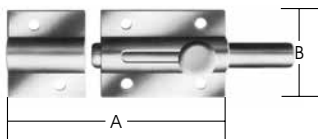
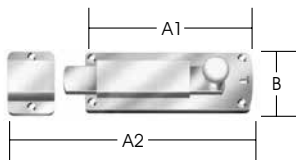

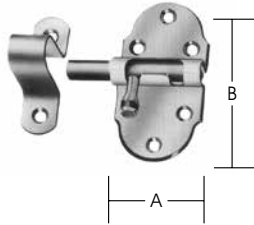
### C.Adolph® Schwerer Rollenknopfriegel

mit gedrehten Rollen, Ausführung gerade

235-0898-1535	00221160 Z	160	70	2,5	65,0	6	4,5	5
235-0898-1536	00221180 Z	180	80	2,5	80,0	6	4,5	5


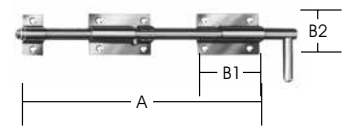
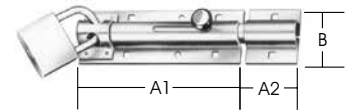
Artikel-Nr.	Waren-Nr.	ABMESSUNG			ca. kg 100 Stk.	SCHRAUBEN		Verp.- Einheit
		A mm	B mm	Stärke mm		Stk.	∅ mm	
<b>C.Adolph® Schwerer Rollenschloßriegel</b> mit gedrehten Rollen, Ausführung gerade								
235-0898-1168	110160 Z	160	70	2,5	66,0	6	4,5	5
235-0898-1170	110180 Z	180	80	2,5	85,0	6	4,5	5
<b>C.Adolph® Bolzenschließriegel</b> mit Schlaufe, Bolzen – Ø 15 mm								
235-0898-1520	00214140 Z	A1 140 A2 100	65	1,75	34,0	4 rd 2 □	4,5	6
<b>C.Adolph® Bolzenschließriegel</b> mit Schlaufe, mit Unterplatte Bolzen Ø 12 mm								
235-0898-1522	00216100 Z	100	40	3,0	21,0	4	3,5	10
<b>C.Adolph® Grendelriegel</b> mit kombinierter Schlaufe								
235-0898-1543	00226080 Z	80	30	1,2	5,2	7	4,0	10
235-0898-1544	00226100 Z	100	30	1,2	9,0	7	4,0	10
235-0898-1545	00226130 Z	130	30	1,2	14,1	9	4,5	10
<b>C.Adolph® Sicherheits-Standardriegel DBGM</b> in geschlossener Stellung: Schraublöcher verdeckt, extra starker Schieber (4 mm)								
<b>Ausführung gekröpft oder gerade</b>								
235-0898-1007	00100120 Z	120 28	48	1,75	26,5	4 2	4,0 4,0	5
235-0898-1008	00100140 Z	150 28	48	1,75	31,0	4 2	4,0	5
235-0898-1009	00100141 Z	140 18	60	1,75	31,0	4 2	4,0	5
235-0898-1010	00100160 Z	160 35	60	2,5	47,0	4 2	5,0	1
235-0898-1006	00100120 BR	120 28	48	1,75	26,5	4 2	4,0 4,0	5

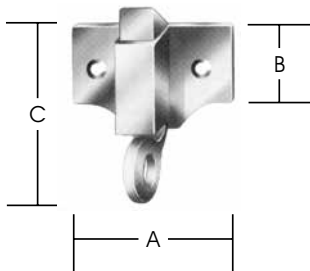
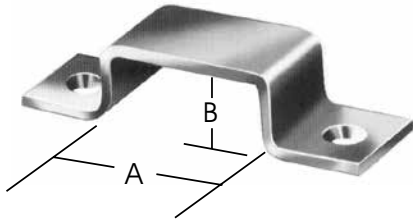




Artikel-Nr.	Waren-Nr.	ABMESSUNG			ca. kg 100 Stk.	SCHRAUBEN		Verp.- Einheit
		A mm	B mm	Stärke mm		Stk.	∅ mm	
<b>C.Adolph® Feder-Grendelriegel</b> mit Schlaufe, mit Messingknopf, Bolzen-∅ 10 mm								
235-0898-1018	00101040 Z	40	75	1,5	9,7	6	3,5	10
235-0898-1021	00101047 Z	45	85	1,5	12,0	6	3,5	10
<b>C.Adolph® Grendelriegel ohne Feder</b> mit Schlaufe, Bolzen-∅ 10 mm								
235-0898-1538	00225035 Z*	35	35	0,7	2,7	6	3,0	20
235-0898-1540	00225040 Z*	40	40	1,0	4,4	6	3,5	20
235-0898-1542	00225047 Z*	47	47	1,0	7,6	6	3,5	20
*verzinkt blau chromatiert								
<b>C.Adolph® Edelstahl-Deco-Knopfriegel</b> mit Schlaufe								
235-0887-3165	10222080	80 100	22	1,0	4,0	4	2,5	10
<b>C.Adolph® Bolzen-Knopfriegel</b> mit Schlaufe, Bolzen-∅ 10 mm								
235-0898-1547	00227080 Z	80	36	1,2	10,4	6	3,5	10
235-0898-1549	00227120 Z	120	36	1,2	15,0	8	3,5	10
235-0898-1546	00227080 BR	80	36	1,2	10,4	6	3,5	10
235-0898-1548	00227120 BR	120	36	1,2	15,0	8	3,5	10
<b>rostfrei</b>								
235-0886-1053	10227080	80	36	1,2	10,4	6	3,5	2

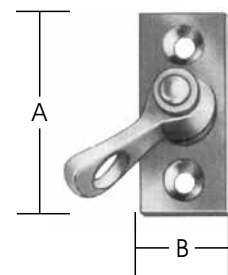

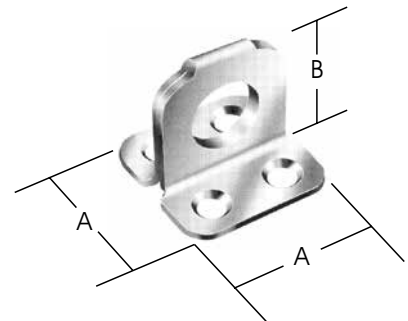
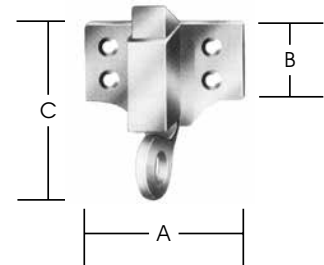
Artikel-Nr.	Waren-Nr.	ABMESSUNG				ca. kg 100 Stk.	SCHRAUBEN		Verp.- Einheit
		A mm	B mm	Stärke mm	Stk.		∅ mm		
<b>C.Adolph® Bolzen-Türschloßriegel</b> mit Schlaufe, Bolzen-Ø 12 mm									
235-0898-1068	00104130 Z	A1 130 A2 40	43,5	2,2	32,0	2 rd 6 □	4,5 5,0	5	
235-0898-1067	00104130 W	A1 130 A2 40	43,5	2,2	32,0	2 rd 6 □	4,5 5,0	5	
<b>rostfrei</b>									
235-0886-1020	10104130	A1 130 A2 40	43,5	2,2	32,0	2 rd 6 □	4,5 5,0	2	
<b>C.Adolph® Bolzen-Stangenriegel</b> zweiteilig, mit doppelter Platte, mit Schlaufe und Schlaufen-Unterplatte, Bolzen-Ø 16 mm									
235-0898-1550	00227400 ZX	400	B1 90 B2 60	4,0	110,0	6	4,0	5	
235-0898-1551	00227600 ZX	600	B1 90 B2 60	4,0	144,0	6	4,0	5	
<b>C.Adolph® Bolzen-Stangenriegel</b> einteilig, mit Schlaufe und Schließblech, Stangen-Ø 10 mm, Bolzen-Ø 16 mm									
235-0898-1181	00111400 Z	400	B1 100 B2 65	2,0	56,0	4 rd 2 □	4,5 4,5	5	
235-0898-1182	00111500 Z	500	B1 100 B2 65	2,0	60,0	4 rd 2 □	4,5 4,5	5	
235-0898-1184	00111600 Z	600	B1 100 B2 65	2,0	64,0	4 rd 2 □	4,5 4,5	5	

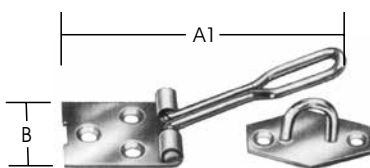
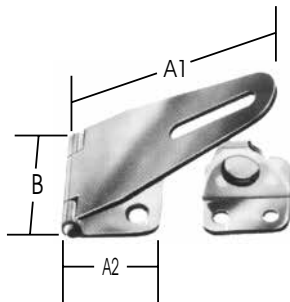
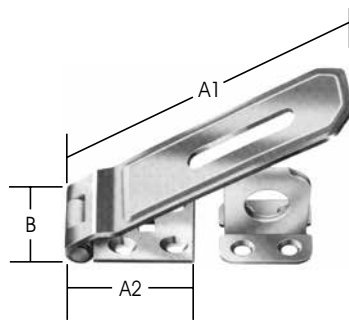
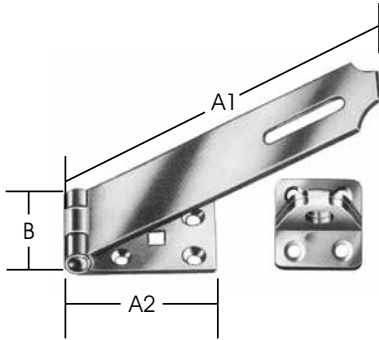




Artikel-Nr.	Waren-Nr.	ABMESSUNG			ca. kg 100 Stk.	SCHRAUBEN		Verp.- Einheit
		A mm	B mm	Stärke mm		Stk.	∅ mm	
<b>C.Adolph® Riegelschlaufen</b> mit Schraublöchern								
<b>für Fensterriegel (mit Schraublöchern)</b>								
235-0898-1336	00170014 Z	14	7	1,2	0,8	2	2,5	100
<b>für Tür- und Schloßriegel (mit Schraublöchern)</b>								
235-0898-1337	00170020 Z	20	9	1,5	0,9	2	4,0	25
235-0898-1338	00170025 Z	25	12	2,0	1,3	2	4,0	25
235-0898-1339	00170030 Z	30	14	2,5	1,7	2	5,0	25
235-0898-1340	00170034 Z	34	16	2,5	5,0	4	5,0	25
<b>Riegel-Schlaufen passend für Riegel</b>								
235-0898-1336	00170014 Z, 00102100 Z, 00102120 Z							
235-0898-1337	00170020 Z, 00105100Z, 00107100Z							
235-0898-1338	00170025 Z, 00105120Z, 00105140Z, 00107120Z, 00107140Z							
235-0898-1339	00170030 Z, 00105160Z, 00105180Z							
<b>C.Adolph® Oberlichtschnäpfe leicht</b> mit Schraubhaken								
235-0898-1581	00239001 Z	45	20	60	7	2	3	20

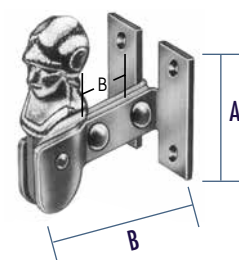
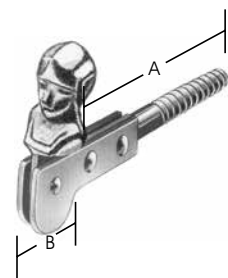
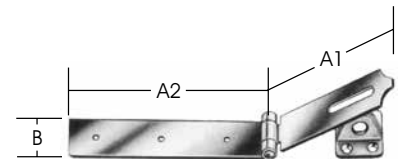
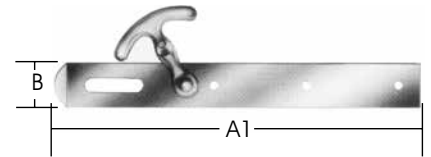
Artikel-Nr.	Waren-Nr.	ABMESSUNG			ca. kg 100 Stk.	SCHRAUBEN		Verp.- Einheit
		A mm	B mm	Stärke mm		Stk.	∅ mm	
<b>C.Adolph® Oberlichtschnäpper schwer mit Schraubhaken</b>								
235-0898-1582	00239002 Z	60	45	58	4	4	4,5	20
<b>C.Adolph® Ösenplatten</b> passend zu Artikel 00021.../00025.../00092.../00093.../00094... Rostfrei passend zu Artikel 10090.../10092.../00024.../								
<b>Ösen – Ø 11 mm</b>								
235-0898-1735	00075035 Z	35	25	2,0	4,5	4	3,5	25
<b>Ösen – Ø 20 mm</b>								
235-0898-1736	00075075 Z	45	41	2,5	11,0	4	6,0	5
<b>rostfrei, Ösen – Ø 11 mm</b>								
235-0886-1012	10075035	35	35	2,0	4,5	4	3,5	20
<b>C.Adolph® Ösenplatten</b> passend zu Artikel 00080.../00081...								
235-0898-1737	00076040 Z	40	28	1,25	1,4	2	3,0	25
235-0898-1738	00076045 Z	45	31	1,25	2,2	2	3,0	25
<b>C.Adolph® Vorreiber auf Platte</b>								
235-0898-1589	00243020 Z	45	20	2,5	4,0	2	4,0	20



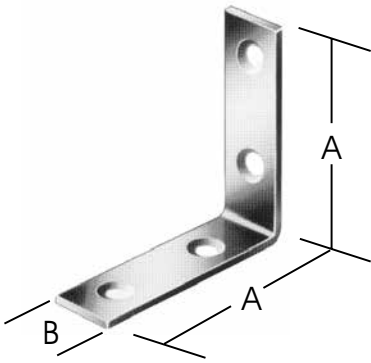


Artikel-Nr.	Waren-Nr.	ABMESSUNG			ca. kg 100 Stk.	SCHRAUBEN		Verp.- Einheit
		A mm	B mm	Stärke mm		Stk.	∅ mm	
<b>C.Adolph® Sicherheitsüberfallen</b> mit Ösenplatten								
<b>Ösen-Ø 11 mm</b>								
235-0898-1515	00021140 Z	A1 85 A2 30	35	2,5	18,0	8rd 1□	4,5 6,0	10
235-0898-1518	00021160 Z	A1 105 A2 55	35	2,5	20,0	8rd 1□	4,5 6,0	10
235-0898-1519	00021180 Z	A1 125 A2 55	35	2,5	22,0	8rd 1□	4,5 6,0	10
<b>rostfrei</b>								
235-0886-1011	10021145	A1 100 A2 45	35	2,0	18,0	8rd 1□	4,5 6,0	5
<b>C.Adolph® Gerollte extra starke Sicherheitsüberfallen</b> mit Ösenplatten, mit vernietetem Messingstift								
<b>Ösen-Ø 20 mm</b>								
235-0898-1592	00025200 Z	A1 140 A2 60	50	3,0	28,0	4rd 1□	5,0 8,0	5
<b>C.Adolph® Gerollte Edelstahlüberfallen</b> mit Ösenplatten								
<b>rostfrei, Ösen-Ø 11 mm</b>								
235-0886-1013	10090080	A1 80 A2 30	37	1,5	7,0	2	3,5	5
<b>C.Adolph® Drahtüberfallen</b> mit Ösenplatten								
235-0898-1739	00080080 Z	80	22	1,3	2,8	5	2,5	10
235-0898-1740	00080100 Z	100	30	1,3	4,2	5	3,0	10
235-0898-1747	00081120 Z	120	33	1,5	6,3	5	3,0	10
235-0898-1748	00081140 Z	140	38	1,5	7,8	5	3,0	10

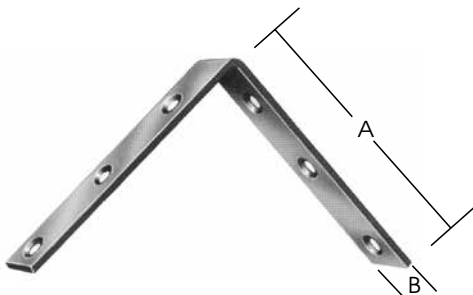
Artikel-Nr.	Waren-Nr.	ABMESSUNG			ca. kg 100 Stk.	SCHRAUBEN		Verp.- Einheit
		A mm	B mm	Stärke mm		Stk.	∅ mm	
<b>C.Adolph® Stallanwürfe</b>								
mit Doppelhaken, ohne Krampen bzw. Ösenplatten, Verbandsnr. 76								
235-0898-1841	00091250 Z	250	30	4,0	26,4	3	5,0	10
passende Ösenplatte Nr. 00076045 Z								
<b>C.Adolph® Überfallen</b>								
ohne Ösenplatten, Verbandsnr. 72								
235-0898-1852	00094300 Z	250 50	35	3,0	23,0	2rd 1!	5,0 7,0	10
passende Ösenplatte Nr. 00075035 Z								
<b>C.Adolph® Überfallen</b>								
mit Ösenplatten								
Ösen – ∅ 11 mm								
235-0898-1844	00092250 Z	100 150	35	2,5	25,0	3	4,5	10
235-0898-1849	00092300 Z	100 200	35	3,0	38,0	3	4,5	10
rostfrei								
235-0886-1014	10092200	100 100	35	2,0	13,0	2	4,5	5
<b>C.Adolph® Fensterladen-Feststeller</b>								
zum Einschrauben								
235-0898-1862	00099005 Z	120	25	10x55	19,6	-	-	10
235-0898-1865	00099015 Z	165	25	10x55	21,5	-	-	20
<b>C.Adolph® Fensterladen-Feststeller</b>								
zum Aufschrauben								
235-0898-1863	00099010 Z	25	35	–	24,0	4	5,5	10



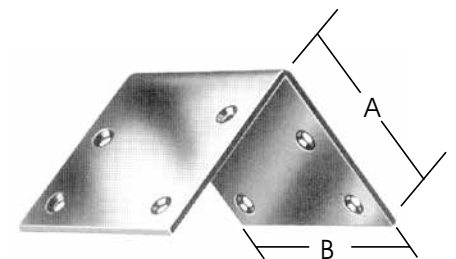
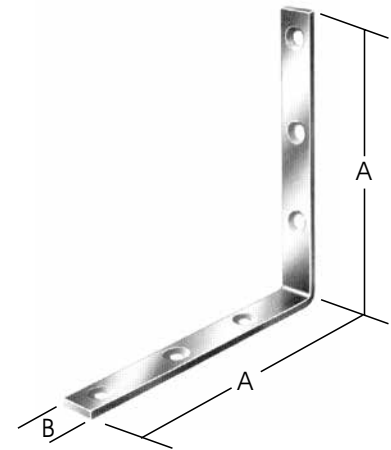


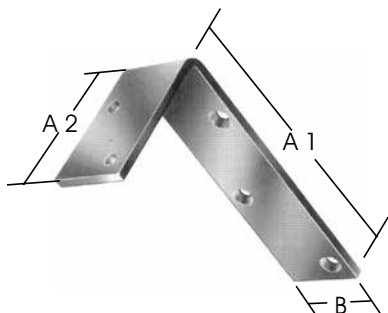
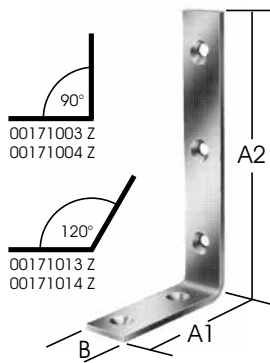
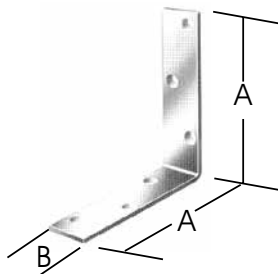
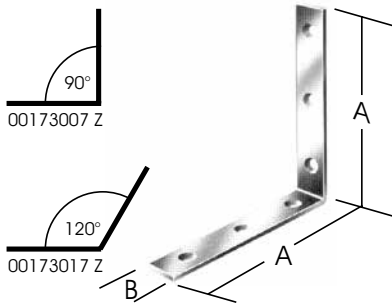


Artikel-Nr.	Waren-Nr.	ABMESSUNG			ca. kg 100 Stk.	SCHRAUBEN		Verp.- Einheit
		A mm	B mm	Stärke mm		Stk.	∅ mm	
<b>C.Adolph® Stuhlwinkel</b>								
innen versenkt								
235-0898-1399	00180025 Z	25	15	2,0	1,2	4	3,5	100
235-0898-1400	00180030 Z	30	15	2,0	1,5	4	3,5	100
235-0898-1403	00180040 Z	40	15	2,0	1,8	4	3,5	100
235-0898-1406	00180050 Z	50	15	2,0	2,3	4	3,5	100
235-0898-1410	00180060 Z	60	18	2,0	3,3	4	3,5	100
235-0898-1413	00180080 Z	80	18	2,0	4,4	4	3,5	50
235-0898-1414	00180100 Z	100	20	2,0	6,2	6	4,0	50
235-0898-1415	00180120 Z	120	20	2,0	7,5	6	4,0	50
235-0898-1397	00180025 B	25	15	2,0	1,2	4	3,5	100
235-0898-1401	00180040 B	40	15	2,0	1,8	4	3,5	100
235-0898-1404	00180050 B	50	15	2,0	2,3	4	3,5	100
235-0898-1408	00180060 B	60	18	2,0	3,3	4	3,5	100
235-0898-1411	00180080 B	80	18	2,0	4,4	4	3,5	50
235-0898-1398	00180025 W	25	15	2,0	1,2	4	3,5	100
235-0898-1402	00180040 W	40	15	2,0	1,8	4	3,5	100
235-0898-1405	00180050 W	50	15	2,0	2,3	4	3,5	100
235-0898-1409	00180060 W	60	18	2,0	3,3	4	3,5	100
235-0898-1412	00180080 W	80	18	2,0	4,4	4	3,5	50
<b>rostfrei</b>								
235-0886-1027	10180025	25	15	2,0	1,2	4	3,5	50
235-0886-1028	10180040	40	15	2,0	1,8	4	3,5	50
235-0886-1029	10180050	50	15	2,0	2,3	4	3,5	50
235-0886-1030	10180060	60	18	2,0	3,3	4	3,5	50
235-0886-1031	10180080	80	18	2,0	4,4	4	3,5	50
235-0886-1032	10180100	100	20	2,0	6,2	6	4,0	50
<b>C.Adolph® Starke Stuhlwinkel</b>								
innen versenkt								
235-0898-1417	00181100 Z	100	20	2,5	7,5	6	4,0	20
235-0898-1418	00181125 Z	125	22	2,5	10,7	6	4,0	20
235-0898-1419	00181150 Z	150	25	3,0	18,5	6	4,0	20
235-0898-1416	00181100 B	100	20	2,5	7,5	6	4,0	20



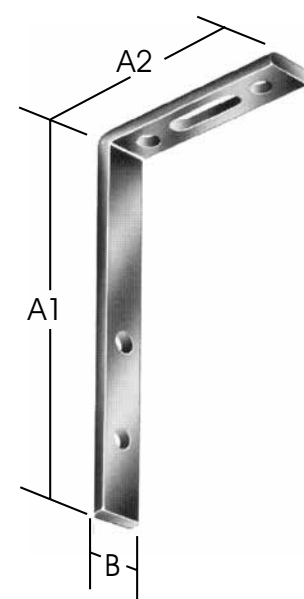
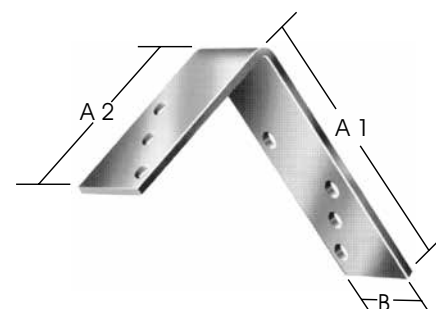
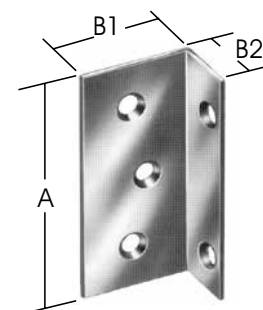
Artikel-Nr.	Waren-Nr.	ABMESSUNG				ca. kg 100 Stk.	SCHRAUBEN		Verp.- Einheit
		A mm	B mm	Stärke mm	Stk.		∅ mm		
<b>C.Adolph® Starke Winkel</b>									
innen versenkt									
235-0898-1420	00182040 Z	40	20	3,0	2,7	4	4,5	10	
235-0898-1421	00182060 Z	60	20	3,0	4,2	4	4,5	10	
235-0898-1422	00182080 Z	80	20	5,0	16,0	4	5,0	10	
235-0898-1424	00182100 Z	100	20	5,0	19,0	4	5,0	10	
235-0898-1426	00182120 Z	120	20	5,0	23,0	4	6,0	10	
235-0898-1427	00182140 Z	140	20	5,0	27,0	4	6,0	10	
235-0898-1428	00182160 Z	160	20	5,0	31,0	6	6,0	10	
235-0898-1429	00182180 Z	180	20	5,0	35,0	6	6,0	10	
235-0898-1423	00182100 W	100	20	5,0	19,0	4	5,0	10	
235-0898-1425	00182120 W	120	20	5,0	23,0	4	6,0	10	
<b>C.Adolph® Breitwinkel</b>									
beidseitig versenkt									
235-0898-1370	00177030 Z	30	30	2,0	3,0	4	3,5	50	
235-0898-1373	00177040 Z	40	40	2,0	5,0	4	3,5	50	
235-0898-1374	00177050 Z	50	50	2,0	7,8	6	3,5	50	
235-0898-1377	00177060 Z	60	60	2,0	11,0	8	3,5	20	
235-0898-1368	00177030 B	30	30	2,0	3,0	4	3,5	20	
235-0898-1371	00177040 B	40	40	2,0	5,0	4	3,5	20	
235-0898-1375	00177060 B	60	60	2,0	11,0	8	3,5	20	
235-0898-1369	00177030 W	30	30	2,0	3,0	4	3,5	50	
235-0898-1372	00177040 W	40	40	2,0	5,0	4	3,5	50	
235-0898-1376	00177060 W	60	60	2,0	11,0	8	3,5	20	
<b>rostfrei</b>									
235-0887-3019	10177030	30	30	2,0	3,0	4	3,5	20	
235-0887-3020	10177040	40	40	2,0	5,0	4	3,5	20	

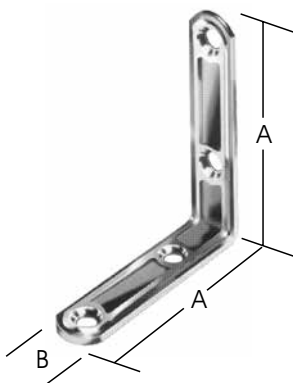
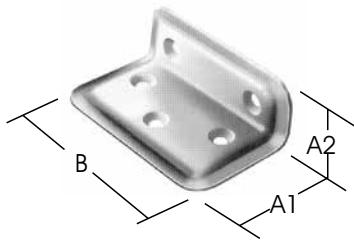





Artikel-Nr.	Waren-Nr.	ABMESSUNG			ca. kg 100 Stk.	SCHRAUBEN		Verp.- Einheit
		A mm	B mm	Stärke mm		Stk.	∅ mm	
<b>C.Adolph® Starke Winkel</b> innen versenkt								
235-0898-1351	00173007 Z	150	25	5,0	26,0	6	6,0	20
235-0887-3021	00173017 Z	150	25	5,0	26,0	6	6,0	20
<b>C.Adolph® Starke Balkenwinkel</b> innen versenkt								
235-0898-1353	00173100 Z	100	40	5,0	30,0	4	6,0	20
235-0898-1354	00173150 Z	150	40	5,0	46,5	6	6,0	10
235-0898-1355	00173200 Z	200	40	5,0	62,5	8	6,0	10
<b>C.Adolph® Starke Winkel</b> ungleichschenkelig, innen versenkt								
235-0898-1341	00171003 Z	80 150	25	5,0	19,0	5	6,0	20
235-0898-1342	00171004 Z	110 150	25	5,0	22,0	5	6,0	20
235-0898-1343	00171013 Z	80 150	25	5,0	19,0	5	6,0	20
235-0898-1344	00171014 Z	110 150	25	5,0	22,0	5	6,0	20
<b>C.Adolph® Starke Winkel</b> ungleichschenkelig, innen versenkt								
235-0898-1345	00171100 Z	100 50	40	5,0	21,0	4	6,0	20
235-0898-1346	00171150 Z	100 75	40	5,0	34,0	5	6,0	20
235-0898-1347	00171200 Z	200 100	40	5,0	46,5	7	6,0	10

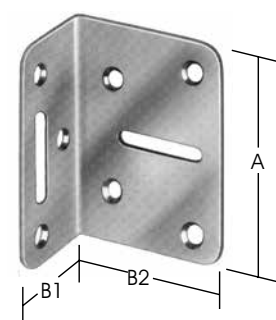
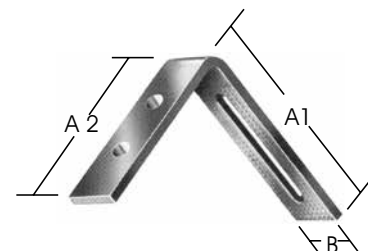
Artikel-Nr.	Waren-Nr.	ABMESSUNG				SCHRAUBEN			Verp.- Einheit
		A mm	B mm	Stärke mm	ca. kg 100 Stk.	Stk.	∅ mm		
<b>C.Adolph® Breitwinkel</b> ungleichschenlig, innen versenkt									
235-0898-1349	00172075 Z	75	40	2,0	6,5	5	4,5	20	
235-0898-1350	00172115 Z	115	60 40	2,5	25,0	8	4,5	20	
<b>C.Adolph® Starke Winkel</b> ungleichschenlig, innen versenkt									
235-0898-1383	00179080 Z	80 40	30	2,0	4,2	5	4,0	20	
235-0898-1386	00179100 Z	100 75	30	3,0	11,6	5	4,0	20	
235-0898-1389	00179120 Z	120 80	35	4,0	25,0	9	5,0	20	
235-0898-1392	00179180 Z	180 120	40	5,0	50,0	7	6,0	10	
235-0898-1393	00179240 Z	240 160	50	5,0	80,0	10	6,0	10	
<i>Größe 80 bis 180 mm: Auch in weiß oder braun beschichtet</i>									
<b>C.Adolph® Gardinenwinkel</b>									
235-0898-1290	00160095 Z	95 55	13,5	3,5	4,8	3rd 1ov	4,0 5,0	20	
235-0898-1293	00160120 Z	120 55	17	3,5	7,4	4rd 1ov	4,0 6,0	20	
235-0898-1295	00160180 Z	180 55	17	3,5	10,5	4rd 1ov	4,0 6,0	20	
235-0898-1289	00160095 W	95 55	13,5	3,5	4,8	3rd 1ov	4,0 5,0	20	
235-0898-1292	00160120 W	120 55	17	3,5	7,4	4rd 2ov	4,0 6,0	20	
235-0898-1294	00160180 W	180 55	17	3,5	10,5	4rd 1ov	4,0 6,0	20	



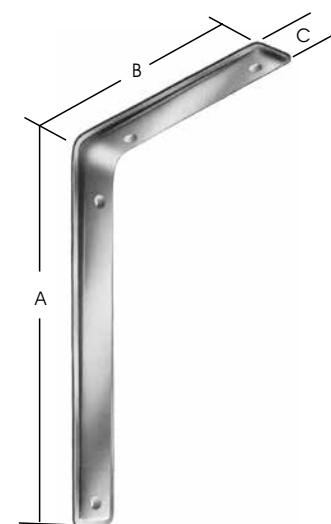


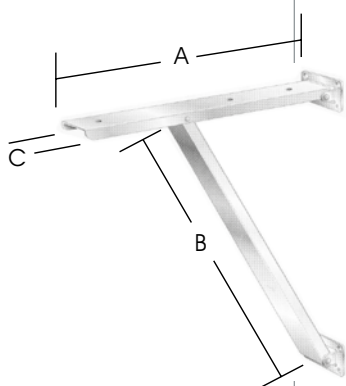
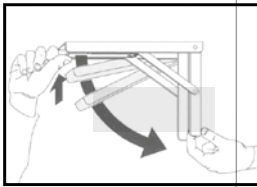
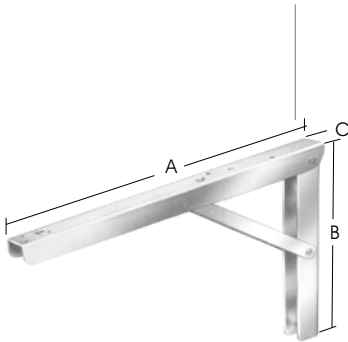
Artikel-Nr.	Waren-Nr.	ABMESSUNG			ca. kg 100 Stk.	SCHRAUBEN		Verp.- Einheit
		A mm	B mm	Stärke mm		Stk.	ø mm	
<b>C.Adolph® Starke Verstellwinkel</b>								
235-0898-1367	00176075 Z	75 35	65	3,5	19,0	3 rd 4 ov	6,0 6,0	20
<b>C.Adolph® 3-F-Winkel</b>								
235-0898-1320	00165040 S	40 25	70	1,5	4,6	5	4,0	20
235-0898-1321	00165040 W	40 25	70	1,5	4,6	5	4,0	20
235-0898-1322	00165040 Z	40 25	70	1,5	4,6	5	4,0	20
<b>C.Adolph® Piconnect-Winkel innen versenkt</b>								
235-0898-1302	00162030 C	30	15	1,5	1,0	4	3,5	100
235-0898-1305	00162040 C	40	15	1,5	1,2	4	3,5	100
235-0898-1308	00162050 C	50	15	1,5	1,6	4	3,5	100
235-0898-1303	00162030 V	30	15	1,5	1,0	4	3,5	100
235-0898-1306	00162040 V	40	15	1,5	1,2	4	3,5	100
235-0898-1310	00162050 V	50	15	1,5	1,6	4	3,5	100
235-0898-1304	00162030 W	30	15	1,5	1,0	4	3,5	100
235-0898-1307	00162040 W	40	15	1,5	1,2	4	3,5	100
235-0898-1311	00162060 W	60	15	1,5	1,9	4	3,5	100

Artikel-Nr.	Waren-Nr.	ABMESSUNG				ca. kg 100 Stk.	SCHRAUBEN		Verp.- Einheit
		A mm	B mm	Stärke mm	Stk.		∅ mm		
<b>C.Adolph® Verstellwinkel</b>									
235-0898-1380	00178080 Z	80	20	4,0	8,7	2 rd	6,0	20	
		65				1 ov	6,0		
235-0898-1378	00178080 B	80	20	4,0	8,7	2 rd	6,0	20	
		65				1 ov	6,0		
235-0898-1379	00178080 W	80	20	4,0	8,7	2 rd	6,0	20	
		65							
<b>C.Adolph® Verstellwinkel</b> ungleichschenlig, innen versenkt									
235-0898-1366	00175070 Z	70	35	2,0	14,0	7 rd	4,5	20	
			50			2 ov	4,5		
235-0898-1365	00175070 W	70	35	2,0	14,0	7 rd	4,5	20	
			50			2 ov			

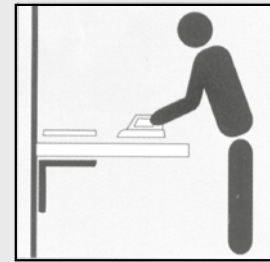

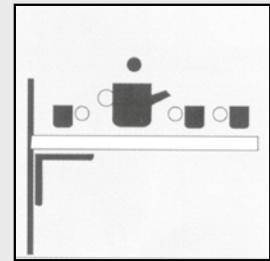
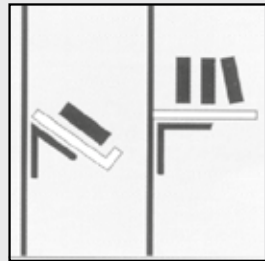


Artikel-Nr.	Waren-Nr.	ABMESSUNG			ca. kg 100 Stk.	SCHRAUBEN		Verp.- Einheit
		A mm	B mm	C mm		Stk.	∅ mm	
<b>C.Adolph® 3F-Winkel (Konsolen)</b>								
Tragkraft: 30 kg, in Ausführung: B, BL, C, GR, S, SM, W und Z								
ohne Art.Nr.	00165115*	115	80	40	11,2	4	4,0	20
Tragkraft: 50 kg, in Ausführung: B, BL, C, GR, R, S, SM, W und Z								
ohne Art.Nr.	00165160*	160	105	40	16,5	4	4,0	20
Tragkraft: 50 kg, in Ausführung: B, BL, C, GR, R, S, SM, W und Z								
ohne Art.Nr.	00165235*	235	160	40	25,8	4	4,0	10
Tragkraft: 70 kg, in Ausführung: B, C, GR, R, S und W								
ohne Art.Nr.	00165315*	315	200	40	34,4	4	4,0	10
rostfrei, Tragkraft: 50 kg								
ohne Art.Nr.	10165160	160	105	40	16,5	4	4,0	10
rostfrei, Tragkraft: 50 kg								
ohne Art.Nr.	10165235	235	160	40	25,8	4	4,0	10
*gewünschte Ausführung bitte angeben: B braun beschichtet, BL blau beschichtet, C verchromt, GR grau beschichtet, R rot beschichtet, SM Stahl matt, W weiß beschichtet, Z verzinkt, S schwarz								





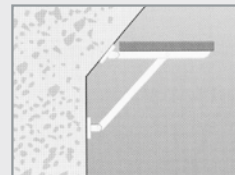
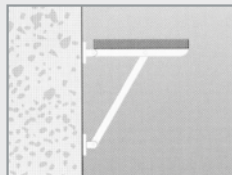
Artikel-Nr.	Waren-Nr.	ABMESSUNG				ca. kg 100 Stk.	SCHRAUBEN			Trag- kraft kg
		A mm	B mm	C mm	Stärke mm		Stk.	∅ mm	Verp.- Einheit	
<b>C.Adolph® „Multi-Line“ Klappträger</b>										
Viele Klappstellungen: eingeklappt/waagrecht/Schrägstellung 1/Schrägstellung 2 – Entgegen allen anderen marktüblichen Klappkonsolen sind „Multi-Line“ Klappträger auch bei extremer Beanspruchung absolut funktionssicher (siehe Stück-Tragkraft)										
235-0898-1266	00152300 Z	300	200	30	1,5	62	6	4,0	2	200
235-0898-1268	00152400 Z	400	270	36	2,0	126,0	9	5,0	2	200
235-0898-1265	00152300 W	300	200	30	1,5	62,0	6	4,0	2	200
235-0898-1267	00152400 W	400	270	36	2,0	126,0	9	5,0	2	200



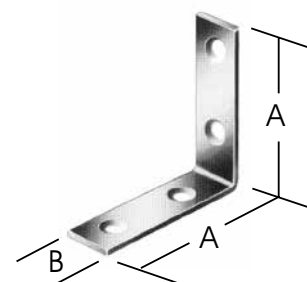
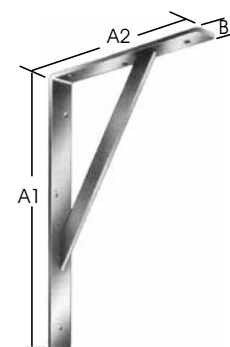
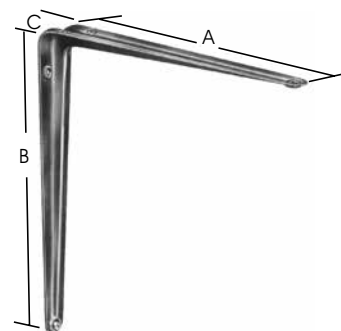
### C.Adolph® Neigungskonsole

Universell in jeder Schräglage einsetzbar. Die konstruktive Idee der drei beweglichen Montagepunkte läßt jede gewünschte Gradstellung an jeder beliebigen Wand oder Decke zu. In jedem gewünschten Winkel zur geraden oder geneigten Aufschraubfläche.

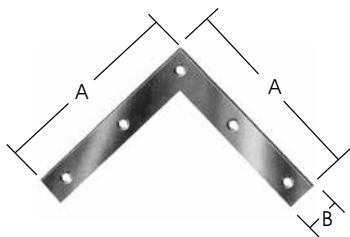
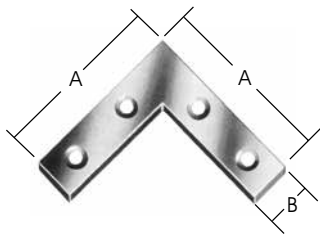
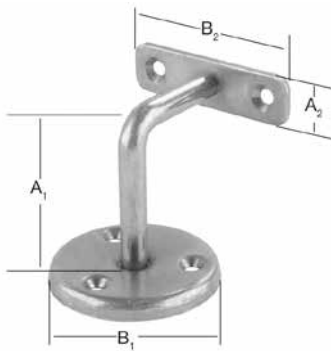
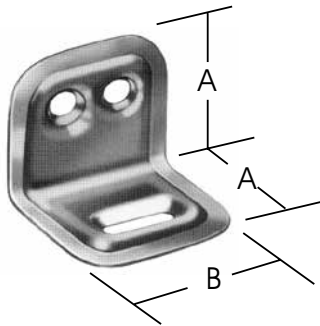
235-0887-3028	00153315 W	315	390	30	–	48,0	8+3	4,0	2	200
---------------	------------	-----	-----	----	---	------	-----	-----	---	-----



Artikel-Nr.	Waren-Nr.	ABMESSUNG				ca. kg 100 Stk.	SCHRAUBEN			Trag- kraft kg
		A mm	B mm	C mm	Stärke mm		Stk.	Ø mm	Verp.- Einheit	
<b>C.Adolph® Stahlblechkonsolen</b>										
235-0887-3029	00150075 LS	75	100	31		4,0	6	2,5	20	45
235-0887-3030	00150100 LS	100	125	32		5,0	6	3,0	20	35
235-0887-3031	00150125 LS	125	150	33		6,0	6	3,0	20	35
235-0887-3032	00150150 LS	150	200	36		9,0	6	4,5	20	45
235-0887-3033	00150200 LS	200	250	39		14,0	6	4,5	20	35
235-0887-3034	00150250 LS	250	300	44		19,0	6	4,5	20	65
235-0887-3035	00150300 LS	300	350	48		25,0	6	5,0	20	55
*Ausführung: LB braun lackiert, LW weiß lackiert, LS schwarz lackiert										
<b>C.Adolph® Stegkonsolen</b>										
235-0887-3046	00159300 W	300	30		4,0	76,0	3	6,0	10	300
		200					3	8,0		
235-0887-3047	00159400 W	400	30		4,0	99,0	4	6,0	10	250
		250					3	8,0		
235-0887-3048	00159500 W	500	30		4,0	108	5	6,0	10	200
		330					3	8,0		
235-0887-3049	00159300 Z	300	30		4,0	76,0	3	6,0	10	300
		200					3	8,0		
235-0887-3050	00159400 Z	400	30		4,0	99,0	4	6,0	10	250
		250					3	8,0		
235-0887-3051	00159500 Z	500	30		4,0	108	5	6,0	10	200
		330								
<b>C.Adolph® Bolzen-Konsoleträger</b> verzinkt										
		SW*Ø								
235-0898-1246	00135000	8	69	—	—	—	—	—	20	
235-0898-1247	00135003	10	120	—	—	—	—	—	20	
235-0898-1248	00135005	12	145	—	—	—	—	—	20	
* Schlüsselbreite										
<b>C.Adolph® Möbelwinkel</b> innen versenkt										
235-0898-1442	00185025 Z	25	10	2,0	0,7		4	3,0	100	
235-0898-1443	00185030 Z	30	10	2,0	1,0		4	3,0	100	
235-0898-1445	00185040 Z	40	10	2,0	1,3		4	3,0	100	
235-0898-1441	00185025 V	25	10	2,0	0,7		4	3,0	100	
235-0898-1444	00185040 V	40	10	2,0	1,3		4	3,0	100	

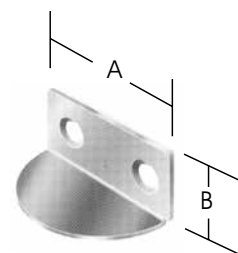
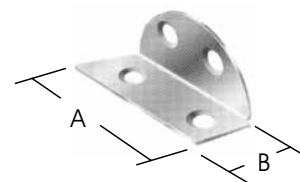
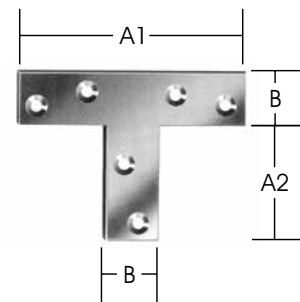
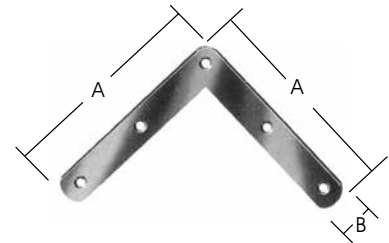






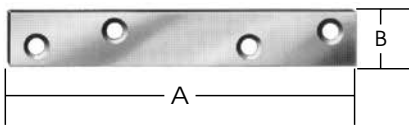
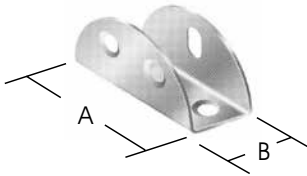




Artikel-Nr.	Waren-Nr.	ABMESSUNG			ca. kg 100 Stk.	SCHRAUBEN		Verp.- Einheit
		A mm	B mm	Stärke mm		Stk.	Ø mm	
<b>C.Adolph® Verstellwinkel</b>								
innen versenkt								
235-0898-1315	00165025 B	25	30	1,0	1,2	3	4,0	50
235-0898-1316	00165025 S	25	30	1,0	1,2	3	4,0	50
235-0898-1317	00165025 V	25	30	1,0	1,2	3	4,0	50
235-0898-1318	00165025 W	25	30	1,0	1,2	3	4,0	50
235-0898-1358	00174002 Z*	25	30	1,0	1,2	3	4,0	50
*verzinkt blau chromatiert								
<b>C.Adolph® Geländerstützen</b>								
235-0898-1623	00350001 Z	63	Ø 65	2,0	16,0	3	5,0	10
235-0898-1621	00350001 B	63	Ø 65	2,0	16,0	3	5,0	10
235-0898-1622	00350001 W	63	Ø 65	2,0	16,0	3	5,0	10
<b>Platte</b>		70	20	3,0				
<b>C.Adolph® Möbelfachwinkel</b>								
mit versenkten Löchern								
235-0898-1446	00186025 Z	25	10	1,5	0,3	4	2,5	100
235-0898-1448	00186030 Z	30	10	1,5	0,4	4	2,5	100
235-0898-1450	00186040 Z	40	10	1,5	0,6	4	2,5	100
235-0898-1451	00186050 Z	50	10	1,5	0,8	4	2,5	100
235-0898-1452	00186060 Z	60	10	1,5	1,1	4	2,5	100
235-0898-1454	00186075 Z	75	12	1,5	1,7	4	3,0	100
<b>C.Adolph® Eckwinkel</b>								
mit versenkten Löchern								
235-0898-1457	00187100 Z	100	15	1,5	3,1	5	3,0	20
235-0898-1459	00187120 Z	120	20	2,0	6,9	5	3,5	20
235-0898-1460	00187160 Z	160	22	3,0	18,0	6	4,0	20
235-0898-1461	00187200 Z	200	30	3,0	30,0	6	6,0	20
235-0898-1462	00187250 Z	250	30	3,5	34,0	5	5,0	10
235-0898-1455	00187100 B	100	15	1,5	3,1	5	3,0	20
235-0898-1456	00187100 W	100	15	1,5	3,1	5	3,0	20
235-0898-1458	00187120 W	120	20	2,0	6,9	5	3,5	20


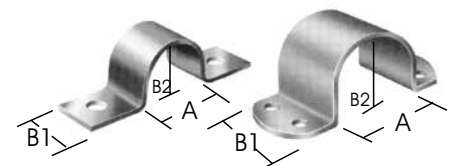
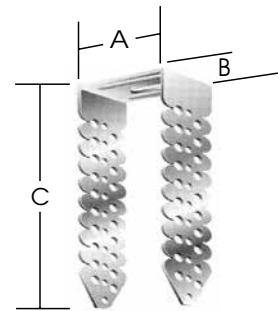
Artikel-Nr.	Waren-Nr.	ABMESSUNG				SCHRAUBEN			Verp.- Einheit
		A mm	B mm	Stärke mm	ca. kg 100 Stk.	Stk.	Ø mm		
<b>C.Adolph® Eckwinkel</b> mit versenkten Löchern									
235-0898-1463	00188100 Z	100	15	1,5	3,1	5	3,5	20	
235-0898-1464	00188120 Z	120	20	2,0	6,9	5	3,5	20	
<b>rostfrei</b>									
235-0886-1034	10188120	120	20	2,0	6,9	5	3,5	20	
<b>C.Adolph® T-Flachwinkel</b> mit versenkten Löchern									
235-0898-1465	00189075 Z	70 36	16	1,5	2,3	6	3,0	50	
235-0898-1466	00189125 Z	120 54	19	1,5	3,2	6	4,0	20	
235-0898-1467	00189140 Z	140 80	30	2,0	10,6	6	4,5	20	
<b>C.Adolph® Spanplattenwinkel</b> mit versenkten Löchern									
235-0898-1360	00174005 Z	40	19	1,5	1,2	4	3,5	50	
<i>*verzinkt blau chromatiert</i>									
<b>C.Adolph® Bodenträgerwinkel</b> mit versenkten Löchern									
235-0898-1361	00174006 Z	40	19	1,5	1,3	2	3,5	50	
<i>*verzinkt blau chromatiert</i>									

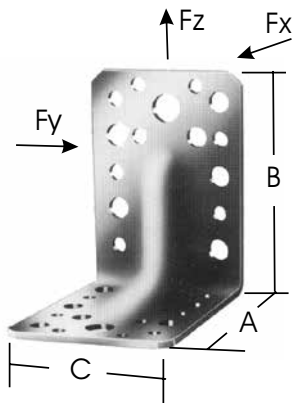
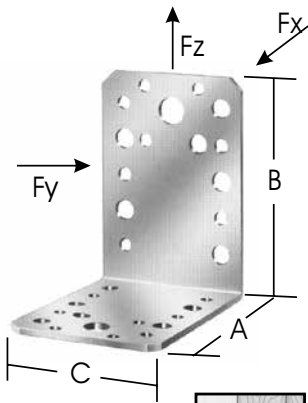

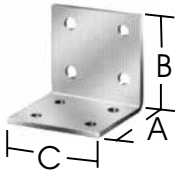




Artikel-Nr.	Waren-Nr.	ABMESSUNG			ca. kg 100 Stk.	SCHRAUBEN		Verp.- Einheit
		A mm	B mm	Stärke mm		Stk.	Ø mm	
<b>C.Adolph® Spanplattenhalter</b>								
außen versenkt, mit zusätzlichem Langloch								
235-0898-1362	00174010 Z	40	19	1,5	2,1	4 rd 1 ov	3,5	50
*verzinkt blau chromatiert								
<b>C.Adolph® Verbindungsbleche</b>								
mit versenkten Löchern								
235-0898-1430	00183040 Z	40	15	2,0	0,5	2	3,0	100
235-0898-1431	00183050 Z	50	15	2,0	0,9	2	3,5	100
235-0898-1432	00183060 Z	60	15	2,0	1,2	2	3,5	100
235-0898-1433	00183080 Z	80	15	2,0	1,5	4	3,5	100
235-0898-1434	00183100 Z	100	15	2,0	2,0	4	3,5	100
235-0898-1435	00183120 Z	120	18	2,0	3,4	4	3,5	100
235-0898-1437	00183200 Z	200	20	2,0	6,2	4	4,0	100
<b>rostfrei</b>								
235-0886-1033	10183100	100	15	2,0	2,0	4	3,5	50
<b>C.Adolph® Verbindungsbleche</b>								
mit versenkten Löchern								
235-0898-1439	00184170 Z	170	30	3,0	11,7	6	4,0	50
235-0898-1440	00184190 Z	190	35	4,0	25,0	9	5,0	20
<b>C.Adolph® Vario-Verbindungsbleche</b>								
235-0898-1438	00184140 Z	140	20	4,0	8,7	2 rd 1 ov	5,0	50
<b>C.Adolph® Hessenkrallen</b>								
zur Holzfenstermontage, sendzimir verzinkt								
235-0898-1599	00272140 Z	140	20	1,0	2,3	–	–	100
<b>C.Adolph® Hessenkrallen</b>								
zur Holzfenstermontage, sendzimir verzinkt								
235-0898-1600	00273140 Z	140	25	2,0	5,5	–	–	100

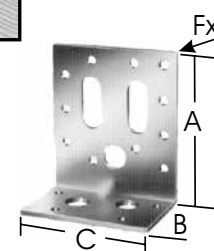
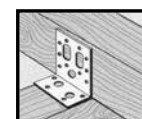
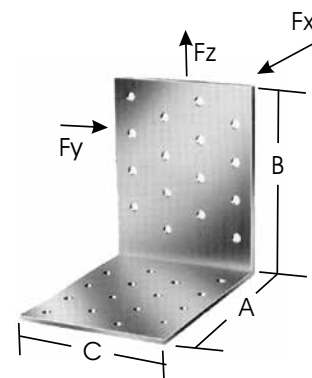
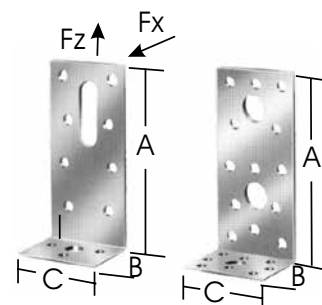
Artikel-Nr.	Waren-Nr.	ABMESSUNG			ca. kg 100 Stk.	SCHRAUBEN		Verp.- Einheit
		A mm	B mm	Stärke mm		Stk.	Ø mm	
<b>C.Adolph® Universal-Abstands-Verbinder</b>								
sendzimir verzinkt								
235-0898-1616	00330065 PR	48	30	65	3,3	–	4/3	6 à 10
235-0898-1618	00330125 PR	48	30	125	5,7	–	4/3	6 à 10
<b>C.Adolph® Rohrschellen</b>								
nach DIN 1597								
			<b>B1/B2</b>					
235-0898-1323	00168009 Z	9	15/7	1,25	0,9	2	5,0	50
235-0898-1324	00168013 Z	13	15/10	1,25	1,1	2	5,0	50
235-0898-1325	00168019 Z	19	15/16	1,25	1,3	2	5,0	50
235-0898-1326	00168026 Z	26	20/22	2,0	1,5	2	5,0	50
235-0898-1327	00168049 Z	49	40/45	3,0	12,0	4	8,0	20
235-0898-1328	00168061 Z	61	40/55	3,0	20,0	4	8,0	20
<b>C.Adolph® Montageband</b>								
			<b>m</b>					
235-0898-1255	01401012 ZF	12	3,0	0,9	17,0			10
235-0898-1254	01401012 W	12	1,5	0,9	8,7			10
235-0898-1260	01403012 ZF	12	10,0	0,9	61,2			5
235-0898-1257	01401016 ZF	16	3,0	0,9	25,7			10
235-0898-1256	01401016 W	16	1,5	0,9	12,8			10
235-0898-1261	01403016 ZF	16	10,0	0,9	89,4			5
235-0898-1259	01401020 ZF	20	3,0	1,0	37,0			10
235-0898-1258	01401020 W	20	10,0	1,0	19,2			10
235-0898-1262	01403020 ZF	20	10,0	1,0	122,0			5
<b>rostfrei</b>								
235-0887-3052	11401016	16	3,0	0,9	25,7			5
235-0887-3053	11403016	16	10,0	0,9	89,4			5

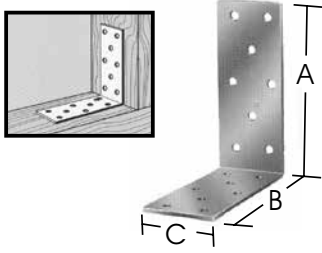




Artikel-Nr.	Waren-Nr.	ABMESSUNG						ca. kg 100 Stk.	Verp- Einh.	Kraftrichtung in kN			Nagelung Din 1052	
		A mm	B mm	C mm	Stärke mm	Loch- anzahl	F <sub>x</sub>			F <sub>y</sub>	F <sub>z</sub>	Nagel anzahl	Ø mm	
<b>C.Adolph® Winkelverbinder</b> leichte Ausführung														
235-0887-3054	70903000	40	40	20	2,0	4	2,0	100	-	-	-			4,0
235-0887-3055	70904000	40	40	40	2,0	8	5,0	100	-	-	-			4,0
235-0887-3056	70905000	50	50	40	2,0	10	6,0	100	-	-	-			4,0
235-0887-3057	70904000 B	40	40	40	2,0	8	5,0	100	-	-	-			4,0
235-0887-3058	70905000 B	50	50	40	2,0	10	6,0	100	-	-	-			4,0
<b>C.Adolph® Winkelverbinder</b> kunststoffbeschichtet, mit sendzimir Unterverzinkung														
235-0887-3059	70921000	50	50	35	2,5	12/2	7,0	50	-	-	-			4,0
235-0887-3060	70922000	52	52	40	2,5	8/2	10,0	50	-	-	-			4,0
235-0887-3061	70923000	60	60	45	2,5	12/2	12,0	50	-	-	-			4,0
235-0887-3062	70924000	70	70	55	2,5	18/2	18,0	50	-	-	-			4,0x50
235-0887-3063	70925000	90	90	65	2,5	28/2	23,0	50	-	-	-	28		4,0x50
235-0887-3064	70926000	105	105	90	3,0	28/6	39,0	25	5,4	-	3,8	28		4,0x50
235-0887-3065	70929000	90	90	40	2,5	16/4	16,0	50	3,1	-	2,3	16		4,0x50
235-0887-3066	70921000 B	50	50	35	2,5	12/2	7,0	50	-	-	-			4,0
235-0887-3067	70921000 W	50	50	35	2,5	12/2	7,0	50	-	-	-	4,0		
<b>C.Adolph® Schwerlast-Winkelverbinder</b> mit Sicke, kunststoffbeschichtet, mit sendzimir Unterverzinkung														
235-0887-3068	70931000	70	70	55	2,5	18/2	18,0	50	4,5	-	3,7	18		4,0x50
235-0887-3069	70932000	90	90	65	2,5	16/2	23,0	50	6,3	-	3,1	16		4,0x50
235-0887-3070	70933000	106	106	90	3,0	24/6	39,0	25	9,5	-	6,0	24		4,0x50
235-0887-3071	70931000 W	70	70	55	2,5	18/2	18,0	50	4,5	-	3,7	18		4,0x50
235-0887-3072	70932000 W	90	90	65	2,5	16/2	23,0	50	6,3	-	3,1	16		4,0x50
<i>B = braun, W = weiß</i>														

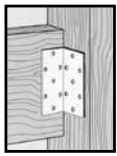
Artikel-Nr.	Waren-Nr.	ABMESSUNG						ca. kg 100 Stk.	Verp. Einh.	Kraftrichtung in kN			Nagelung Din 1052	
		A mm	B mm	C mm	Stärke mm	Loch- anzahl	Fx			Fy	Fz	Nagel anzahl	Ø mm	
<b>C.Adolph® Winkelverbinder</b> ungleichschenkelig														
235-0887-3073	70912000*	60	40	60	2,5	13/2	9,0	50	-	-	-			4,0
235-0887-3074	70913000*	80	60	60	2,5	18/2	12,0	50	5,2	-	3,7	18		4,0x50
235-0887-3075	70914000	100	60	60	2,5	21/3	14,0	50	4,6	-	3,6	20		4,0x50
235-0887-3076	70917000*	120	90	40	4,0	18/4	26,0	50	5,4	-	3,0	18		4,0x50
235-0887-3077	70918000	90	35	40	2,5	11/2	12,0	50	-	-	-			4,0
235-0887-3078	70919000	110	35	40	2,5	13/3	10,0	50	-	-	-			4,0
235-0887-3079	70920000	140	35	40	2,5	15/4	13,0	50	-	-	-			4,0
<b>mit Sicke</b>														
235-0887-3080	70915000	90	60	60	2,5	9/1	13,0	50	3,4	-	2,3	9		4,0x50
235-0887-3081	70916000	60	35	60	2,5	5/2	8,0	50	-	-	-			4,0
<i>*besonders gängig</i>														
<b>C.Adolph® Lochplattenwinkel</b> kunststoffbeschichtet, mit sendzimir Unterverzinkung														
235-0887-3082	70934000*	40	40	60	2,5	6	7,0	50	-	-	-			4,0
235-0887-3083	70935000*	60	60	40	2,5	10	7,0	50	-	-	-			4,0
235-0887-3084	70936000	60	60	50	2,5	12	9,0	50	-	-	-			4,0
235-0887-3085	70937000*	60	60	60	2,5	12	11,0	50	-	-	-			4,0
235-0887-3086	70938000*	60	60	80	2,5	16	14,0	50	-	-	-			4,0
235-0887-3087	70940000	80	80	60	2,5	18	14,0	50	3,8	-	2,8	18		4,0x50
235-0887-3088	70941000	80	80	80	2,5	24	19,0	50	4,8		3,3	24		4,0x50
235-0887-3089	70943000	100	100	60	2,5	24	18,0	50	4,4	-	3,3	24		4,0x50
235-0887-3090	70944000	100	100	80	2,5	32	23,0	50	5,1	-	4,8	32		4,0x50
235-0887-3091	70945000	100	100	100	2,5	40	29,0	25	6,1	-	6,9	40		4,0x50
235-0887-3092	70935000 B	60	60	40	2,5	10	7,0	50	-	-	-			4,0
235-0887-3093	70935000 W	60	60	40	2,5	10	7,0	50	-	-	-			4,0
235-0887-3094	70937000 B	60	60	60	2,5	12	11,0	50	-	-	-			4,0
235-0887-3095	70937000 W	60	60	60	2,5	12	11,0	50	-	-	-			4,0
<b>C.Adolph® Winkelverbinder</b>														
235-0887-3096	71194000	90	48	48	3,0	11/3	15,0	50	3,8	-	-	11		4,0x50
235-0887-3097	71195000	90	48	76	3,0	15/5	23,5	50	4,1	-	-	15		4,0x50



**C.Adolph® Winkelstreifenverbinder**

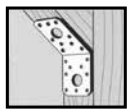
gleichschenkelig

Artikel-Nr.	Waren-Nr.	A mm	B mm	C mm	Stärke mm	Loch-anzahl	ca. kg 100 Stk.	Verp.-Einh.	Fx	Fy	Fz	Nagel-anzahl	Ø mm
235-0887-3098	71084000	72	72	40	2,0	10	9,0	100	-	-	-		4,0
235-0887-3099	71085000	100	100	40	2,0	16	12,0	100	-	-	-		4,0
235-0887-3100	71086000	125	125	40	2,0	18	15,0	100	-	-	-		4,0

**C.Adolph® Eckverbinder**

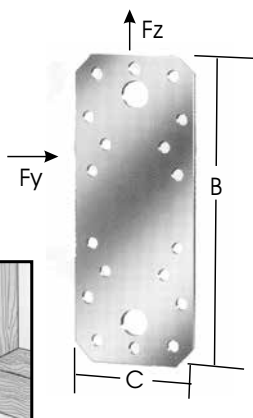
gleichschenkelig

Artikel-Nr.	Waren-Nr.	A mm	B mm	C mm	Stärke mm	Loch-anzahl	ca. kg 100 Stk.	Verp.-Einh.	Fx	Fy	Fz	Nagel-anzahl	Ø mm
235-0887-3101	71087000	40	40	100	2,0	16	12,0	50	-	2,44	-	10	4,0x50
235-0887-3102	71088000	40	40	160	2,0	24	19,0	50	-	3,95	-	14	4,0x50

**C.Adolph® Strebenverbinder**

(Kopfbandverbinder)

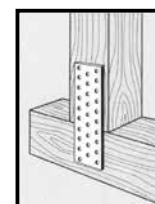
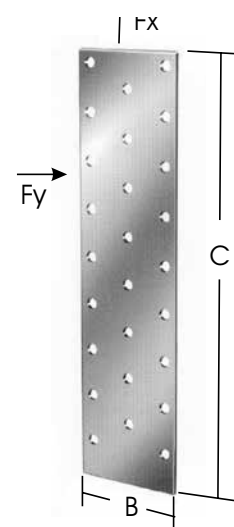
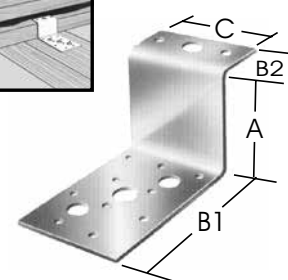
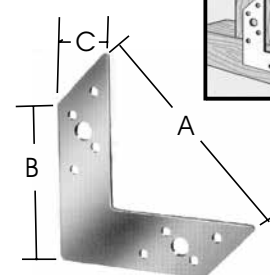
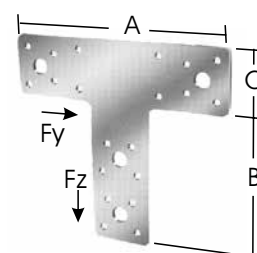
Artikel-Nr.	Waren-Nr.	A mm	B mm	C mm	Stärke mm	Loch-anzahl	ca. kg 100 Stk.	Verp.-Einh.	Fx	Fy	Fz	Nagel-anzahl	Ø mm
235-0887-3103	71106000	50	50	40	2,5	8/2	10,0	50	-	-	-		4,0
235-0887-3104	71107000	70	70	55	2,5	18/2	18,0	50	-	-	-		4,0
235-0887-3105	71108000	90	90	65	2,5	16/12/2	23,0	50	-	-	-		4,0

**C.Adolph® Flachverbinder**

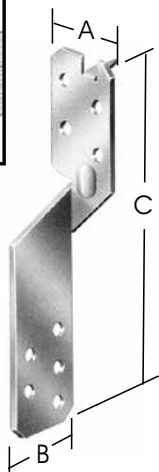
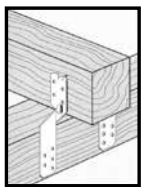

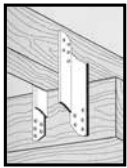

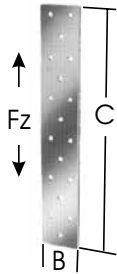
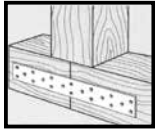
schwere Ausführung, kunststoffbeschichtet, mit sendzimir Unterverzinkung

Artikel-Nr.	Waren-Nr.	A mm	B mm	C mm	Stärke mm	Loch-anzahl	ca. kg 100 Stk.	Verp.-Einh.	Fx	Fy	Fz	Nagel-anzahl	Ø mm
235-0887-3106	70900000	-	96	35	2,5	12/2	7,0	100	-	-	-		4,0x50
235-0887-3107	70901000	-	116	45	2,5	12/2	13,0	100	-	-	-		4,0x50
235-0887-3108	70902000	-	136	55	2,5	18/2	18,0	50	-	1,70	3,7	14	4,0x50
235-0887-3109	70906000	-	175	65	2,5	16/2	23,0	50	-	1,12	6,5	12	4,0x50
235-0887-3110	70907000	-	204	90	3,0	28/6	39,0	25	-	3,50	7,7	16	4,0x50
235-0887-3111	70909000	-	180	40	2,5	16/4	16,0	50	-	1,08	5,7	12	4,0x50
235-0887-3112	70900000 B	-	100	35	2,5	12/2	7,0	100	-	-	-	-	4,0
235-0887-3113	70900000 W	-	100	35	2,5	12/2	7,0	100	-	-	-	-	4,0
235-0887-3114	70902000 B	-	140	55	2,5	18/2	18,0	50	-	1,70	3,7	14	4,0x50
235-0887-3115	70902000 W	-	140	55	2,5	18/2	18,0	50	-	1,70	3,7	14	4,0x50

Artikel-Nr.	Waren-Nr.	ABMESSUNG						ca. kg 100 Stk.	Verp. Einh.	Krafrichtung in kN			Nagelung Din 1052	
		A mm	B mm	C mm	Stärke mm	Loch- anzahl	Loch- abst.			Fx	Fy	Fz	Nagel- anzahl	Ø mm
<b>C.Adolph® T-Flachverbinder</b>														
235-0887-3116	70995000	90	48	48	3,0	11/3	15,0	50	3,8	-	-	11	4,0x50	
235-0887-3117	70996000	90	48	76	3,0	15/5	23,5	50	4,1	-	-	15	4,0x50	
<b>C.Adolph® Eck-Flachverbinder</b>														
235-0887-3118	71003000	116	83	30	2,0	8/2	8,2	50	-	-	-	-	4,0	
235-0887-3119	71004000	156	110	32	2,0	12/4	11,4	50	-	-	-	-	4,0	
<b>C.Adolph® Z-Verbinder</b>														
235-0887-3120	71100000	40	80 33	54	3,0	12/1 3	19,0	50	-	-	-	-	4,0 8,0	
<b>C.Adolph® Lochplatten</b>														
235-0887-3121	71040000	-	40	120	2,0	9	7,0	100	-	-	-	-	4,0	
235-0887-3122	71041000	-	40	160	2,0	12	10,0	100	-	-	-	8	4,0	
235-0887-3123	71042000	-	50	200	2,0	20	15,0	50	-	-	-	16	4,0	
235-0887-3124	71043000	-	60	140	2,0	18	12,0	100	-	-	-	10	4,0	
235-0887-3125	71044000*	-	60	200	2,0	25	18,0	25	-	-	-	20	4,0	
235-0887-3126	71045000	-	60	240	2,0	30	21,0	25	-	-	-	26	4,0	
235-0887-3127	71046000	-	80	200	2,0	35	24,0	25	-	-	-	28	4,0	
235-0887-3128	71047000*	-	80	240	2,0	42	28,0	25	-	-	-	34	4,0	
235-0887-3129	71048000	-	80	300	2,0	52	35,0	25	-	-	-	42	4,0	
235-0887-3130	71050000	-	100	200	2,0	45	30,0	25	-	-	-	36	4,0	
235-0887-3131	71051000	-	100	240	2,0	54	38,0	25	-	-	-	46	4,0	
235-0887-3132	71052000	-	100	300	2,0	68	48,0	10	-	-	-	54	4,0	
235-0887-3133	71054000	-	120	240	2,0	66	42,0	10	-	-	-	56	4,0	
235-0887-3134	71055000	-	120	300	2,0	83	53,0	10	-	-	-	66	4,0	
235-0887-3135	71056000	-	140	400	2,0	126	82,0	10	-	-	-	78	4,0	







Artikel-Nr.	Waren-Nr.	ABMESSUNG							Krafrichtung in kN			Nagelung Din 1052		
		A mm	B mm	C mm	Stärke mm	Loch- anzahl	ca. kg 100 Stk.	Verp- Einh.	Fx	Fy	Fz	Nagel- anzahl	Ø mm	
<b>C.Adolph® Streifenflachverbinder</b>														
235-0887-3136	71030000	–	40	240	2,0	25	15,0	25	–	–	8,5	12	4,0x50	
235-0887-3137	71031000	–	40	340	2,0	35	20,0	25	–	–	14,3	20	4,0x50	
<b>C.Adolph® Vielzweckverbinder</b>														
235-0887-3138	70961000	40	40	120	2,0	13	12,0	50	–	–	–	–	3,0	
<b>C.Adolph® Sparenfettenanker</b>														
235-0887-3139	70946000 r.*	33	33	170	2,0	10	12,0	100	1,88	–	–	10	4,0x50	
235-0887-3140	70947000 l.*	33	33	170	2,0	10	12,0	100	1,88	–	–	10	4,0x50	
235-0887-3141	70948000 r.*	33	33	210	2,0	28	16,0	100	3,56	–	–	14	4,0x50	
235-0887-3142	70949000 l.*	33	33	210	2,0	28	16,0	100	3,56	–	–	14	4,0x50	
235-0887-3143	70950000 r.*	33	33	250	2,0	36	21,0	50	5,64	–	–	18	4,0x50	
235-0887-3144	70951000 l.*	33	33	250	2,0	36	21,0	50	5,64	–	–	18	4,0x50	
<b>C.Adolph® Universal Sparenfettenanker</b>														
235-0887-3145	70958000	36	36	170	2,0	9	9,0	100	–	–	–	–	4,0	
235-0887-3146	70959000	36	36	210	2,0	13	11,0	100	–	–	–	–	4,0	
<b>Vorteil:</b>														
<ul style="list-style-type: none"> <li>• rechts und links verwendbar</li> <li>• schnell fixierbar durch Montagedorn</li> <li>• für jede Sparrenneigung</li> <li>• durch amtliche Typenprüfung abgesichert</li> <li>• geprüft auch für Teilausnagelung</li> <li>• Kennzeichnung als geregeltes Bauprodukt</li> <li>• Platzsparende Lagerung</li> </ul>														

Artikel-Nr.	Waren-Nr.	ABMESSUNG						ca. kg 100 Stk.	Verp- Einh.	Krafrichtung in kN			Nagelung Din 1052	
		A mm	B mm	C mm	Stärke mm	Loch- anzahl	F <sub>x</sub>			F <sub>y</sub>	F <sub>z</sub>	Nagel- anzahl	Ø mm	
<b>C.Adolph® Balkenschuh Typ A</b> einteilig, Zulassungsnummer: Z.9.1-113													X1/X2	
235-0887-3147	70970000	—	40	100	2,0	22/4	28,0	25	6,0	—	—	14/8	4,0x50	
235-0887-3148	70971000	—	50	100	2,0	22/4	29,0	25	6,0	—	—	14/8	4,0x50	
235-0887-3149	70972000*	—	60	100	2,0	22/4	30,0	25	6,0	—	—	14/8	4,0x50	
235-0887-3150	70972095	—	64	95	2,0	22/4	44,0	25	6,0	—	—	14/8	4,0x50	
235-0887-3151	70972158	—	64	158	2,0	26/6	44,0	25	6,0	—	—	16/10	4,0x50	
235-0887-3152	70973000	—	70	120	2,0	26/4	34,0	25	6,7	—	—	16/10	4,0x50	
235-0887-3153	70974000	—	80	120	2,0	26/4	37,0	25	6,7	—	—	16/10	4,0x50	
235-0887-3154	70975000	—	100	140	2,0	26/6	44,0	25	7,5	—	—	16/10	4,0x50	
235-0887-3155	70976000*	—	120	160	2,0	36/6	60,0	25	8,7	—	—	24/12	4,0x50	
235-0887-3156	70977000	—	140	180	2,0	40/6	70,0	25	10,0	—	—	26/14	4,0x50	
235-0887-3157	70978000	—	160	200	2,0	46/6	44,0	25	11,7	—	—	30/16	4,0x50	
235-0887-3158	70998000	—	90	88	2,0	14/2	32,0	25	—	—	—	16/10	4,0x50	
<i>*besonders gängig, X1 = Nagelanzahl Hauptträger, X2 = Nagelanzahl Nebenträger</i>														
<b>C.Adolph® Balkenschuh Typ B</b> einteilig													X1/X2	
235-0887-3159	70982000	—	60	100	2,0	16/4	30,0	25	6,0	—	—	6/8	4,0x50	
235-0887-3160	70983000	—	70	120	2,0	26/4	34,0	25	6,7	—	—	16/10	4,0x50	
235-0887-3161	70984000	—	80	120	2,0	26/4	37,0	25	6,7	—	—	16/10	4,0x50	
235-0887-3162	70985000	—	100	140	2,0	26/6	44,0	25	7,5	—	—	16/10	4,0x50	
235-0887-3163	70986000	—	120	160	2,0	36/6	60,0	25	8,7	—	—	24/12	4,0x50	
235-0887-3164	70999000	—	90	88	2,0	14/2	32,0	25	—	—	—	16/10	4,0x50	

